

# MINISTERSTWO SPRAWIEDLIWOŚCI

CENTRALNY ZARZĄD SŁUŻBY WIĘZIENNEJ

BIS.0332.4.2019.AP

KWARTALNA

INFORMACJA STATYSTYCZNA

**za I kwartał 2019 r.**

WARSZAWA

## Spis treści

TABL	1	<a href="#">Podstawa prawna aktualnie wykonywanych orzeczeń</a>	<a href="#">1</a>
TABL	2	<a href="#">Aktualnie wykonywane orzeczenia wg rodzajów przestępstw</a>	<a href="#">2</a>
TABL	3	<a href="#">Zasadnicza kara pozbawienia wolności wg wymiaru kary</a>	<a href="#">4</a>
TABL	3A	<a href="#">Zastępcza kara pozbawienia wolności wg wymiaru kary</a>	<a href="#">4</a>
TABL	3B	<a href="#">Inne środki izolacyjne wg wymiaru kary</a>	<a href="#">4</a>
TABL	4	<a href="#">Orzeczenia wg rodzaju kary</a>	<a href="#">5</a>
TABL	5	<a href="#">Przyczyny zakończenia wykonywanych orzeczeń</a>	<a href="#">6</a>
TABL	6	<a href="#">Wyroki z wyznaczonym przez sąd terminem stawienia się do odbycia kary według podstawy prawnej</a>	<a href="#">7</a>
TABL	7	<a href="#">Wyroki z wyznaczonym przez sąd terminem stawienia się do odbycia kary według rodzajów przestępstw</a>	<a href="#">8</a>
TABL	8	<a href="#">Wyroki z wyznaczonym przez sąd terminem stawienia się do odbycia kary- zasadnicza kara pozbawienia wolności wg wymiaru kary</a>	<a href="#">9</a>
TABL	8A	<a href="#">Wyroki z wyznaczonym przez sąd terminem stawienia się do odbycia kary- zastępcza kara pozbawienia wolności wg wymiaru kary</a>	<a href="#">9</a>
TABL	8B	<a href="#">Wyroki z wyznaczonym przez sąd terminem stawienia się do odbycia kary- inne środki izolacyjne wg wymiaru kary</a>	<a href="#">9</a>
TABL	9	<a href="#">Orzeczenia z wyznaczonym przez sąd terminem stawienia się do odbycia kary wg rodzaju kary</a>	<a href="#">10</a>
TABL	10	<a href="#">Skazani zakwalifikowani do oddziałów terapeutycznych przebywający w tych oddziałach</a>	<a href="#">11</a>
TABL	11	<a href="#">Skazani zakwalifikowani do oddziałów terapeutycznych przebywający poza tymi oddziałami</a>	<a href="#">12</a>
TABL	12	<a href="#">Skazani przebywający poza oddziałami terapeutycznymi wg przyczyn</a>	<a href="#">12</a>
TABL	13	<a href="#">Skazani zakwalifikowani do systemu terapeutycznego poza oddziałem</a>	<a href="#">13</a>
TABL	14	<a href="#">Liczba udzielonych przepustek i zezwoleń</a>	<a href="#">14</a>
TABL	15	<a href="#">Liczba udzielonych zezwoleń na opuszczenie zakładu karnego, aresztu śledczego przez dyrektorów jednostek penitencjarnych</a>	<a href="#">14</a>
TABL	16	<a href="#">Warunkowe zwolnienia</a>	<a href="#">15</a>
TABL	17	<a href="#">Warunkowe zwolnienia - wnioski rozpatrzone pozytywnie</a>	<a href="#">15</a>
TABL	18	<a href="#">Warunkowe zwolnienia - wnioski rozpatrzone negatywnie</a>	<a href="#">15</a>
TABL	19	<a href="#">Pozytywnie i negatywnie rozpatrzone wnioski o warunkowe przedterminowe zwolnienie wg grup i podgrup</a>	<a href="#">16</a>
TABL	20	<a href="#">Zażalenia złożone przez dyrektorów jednostek penitencjarnych na odmowę udzielenia warunkowego przedterminowego zwolnienia</a>	<a href="#">17</a>
TABL	21	<a href="#">Samoagresje</a>	<a href="#">17</a>
TABL	22	<a href="#">Przyczyny samoagresji</a>	<a href="#">17</a>
TABL	23	<a href="#">Wykonanie kary umieszczenia w celi izolacyjnej</a>	<a href="#">18</a>
TABL	24	<a href="#">Zastosowanie art. 46§1 KK</a>	<a href="#">18</a>
TABL	25	<a href="#">Liczba osób wobec których wykonano badania psychologiczne i psychiatryczne</a>	<a href="#">18</a>
TABL	26	<a href="#">Wykonanie budżetu więziennictwa</a>	<a href="#">19</a>
TABL	27	<a href="#">Koszty funkcjonowania więziennictwa</a>	<a href="#">19</a>

TAB. 1 Podstawa prawna aktualnie wykonywanych orzeczeń - stan w dniu 31.03.2019 r.

Ustawa	IV kwartał 2018 r.	I kwartał 2019 r.	Z rubryki 3 liczba orzeczeń dotycząca:						
			Dorośli			Młodocianych			
			Razem	Kobiet	Mężczyzn	Razem	Kobiet	Mężczyzn	
1	2	3	4	5	6	7	8	9	
<b>Ogółem</b>	73305	76297	74898	3170	71728	1399	66	1333	
<b>Orzeczenia prawomocne</b>	<b>Razem</b>	64385	66293	65427	2638	62789	866	39	827
	Kodeks Karny z 1997 r.	60769	62417	61626	2477	59149	791	32	759
	Kodeks Karny z 1969 r.	296	283	283	6	277	0	0	0
	Kodeks Wykroczeń	728	861	822	58	764	39	6	33
	Kodeks Karny Skarbowy	186	207	206	12	194	1	0	1
	Ustawa o przeciwdziałaniu narkomanii z 2005 r.	2267	2362	2329	73	2256	33	1	32
	Ustawa o przeciwdziałaniu narkomanii z 1997 r.	27	24	24	0	24	0	0	0
	Ustawa o wychowaniu w trzeźwości i przeciwdziałaniu alkoholizmowi	13	23	23	3	20	0	0	0
	Ustawa o rybactwie śródlądowym	15	14	14	0	14	0	0	0
	Ustawa o prawie autorskim i prawach pokrewnych	0	0	0	0	0	0	0	0
	Ustawa o ochronie zwierząt	42	43	43	4	39	0	0	0
	Pozostałe ustawy	42	59	57	5	52	2	0	2
	<b>Orzeczenia nieprawomocne</b>	<b>Razem</b>	1076	1108	1073	52	1021	35	0
Kodeks Karny z 1997 r.		1015	1035	1000	50	950	35	0	35
Kodeks Karny z 1969 r.		0	0	0	0	0	0	0	0
Kodeks Karny Skarbowy		1	1	1	0	1	0	0	0
Ustawa o przeciwdziałaniu narkomanii z 2005 r.		58	70	70	2	68	0	0	0
Ustawa o przeciwdziałaniu narkomanii z 1997 r.		0	0	0	0	0	0	0	0
Ustawa o wychowaniu w trzeźwości i przeciwdziałaniu alkoholizmowi		0	0	0	0	0	0	0	0
Ustawa o rybactwie śródlądowym		0	0	0	0	0	0	0	0
Ustawa o prawie autorskim i prawach pokrewnych		0	0	0	0	0	0	0	0
Ustawa o ochronie zwierząt		1	1	1	0	1	0	0	0
Pozostałe ustawy		1	1	1	0	1	0	0	0
<b>Tymczasowe areszty</b>	<b>Razem</b>	7844	8896	8398	480	7918	498	27	471
	Kodeks Karny z 1997 r.	6895	7601	7165	418	6747	436	22	414
	Kodeks Karny z 1969 r.	13	10	10	1	9	0	0	0
	Kodeks Karny Skarbowy	10	21	21	5	16	0	0	0
	Ustawa o przeciwdziałaniu narkomanii z 2005 r.	885	1174	1112	51	1061	62	5	57
	Ustawa o przeciwdziałaniu narkomanii z 1997 r.	3	0	0	0	0	0	0	0
	Ustawa o wychowaniu w trzeźwości i przeciwdziałaniu alkoholizmowi	0	0	0	0	0	0	0	0
	Ustawa o rybactwie śródlądowym	0	0	0	0	0	0	0	0
	Ustawa o prawie autorskim i prawach pokrewnych	0	0	0	0	0	0	0	0
	Ustawa o ochronie zwierząt	2	3	3	1	2	0	0	0
	Pozostałe ustawy	36	87	87	4	83	0	0	0



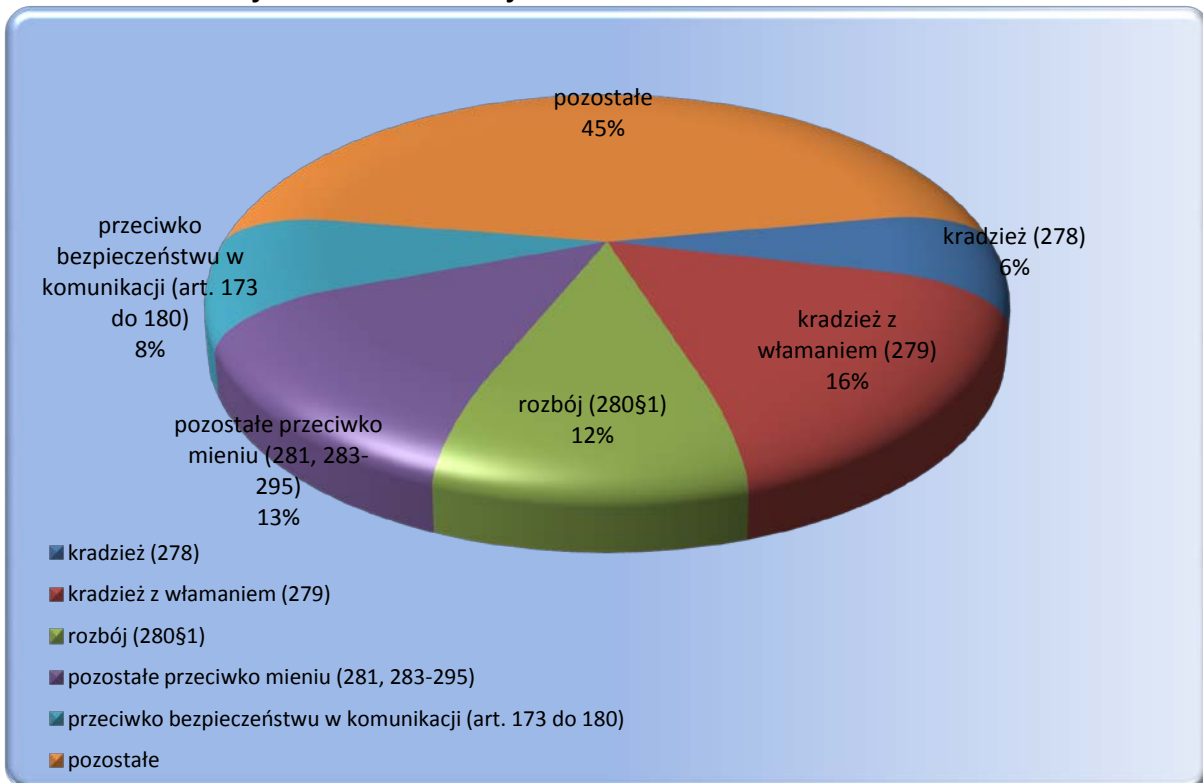
TAB.2 Aktualnie wykonywane orzeczenia według rodzajów przestępstw - stan w dniu 31.03.2019 r.

Przestępstwa przeciwko:	IV kwartał 2018 r.	I kwartał 2019 r.	Z rubryki 3 liczba orzeczeń dotycząca:							
			Orzeczenia prawomocne	Orzeczenia nieprawomocne	Tymczasowe areszty	w zw. z artykułem 65 lub 58a *	orzeczenia dotyczące kobiet	orzeczenia dotyczące młodocianych		
1	2	3	4	5	6	7	8	9		
<b>Ogółem</b>	<b>73305</b>	<b>76297</b>	<b>66293</b>	<b>1108</b>	<b>8896</b>	<b>3496</b>	<b>3236</b>	<b>1399</b>		
<b>Razem Kodeks Karny z 1997 r.</b>	<b>68679</b>	<b>71053</b>	<b>62417</b>	<b>1035</b>	<b>7601</b>	<b>2933</b>	<b>2999</b>	<b>1262</b>		
w tym nieumyślni	410	433	374	7	52	0	13	5		
pokojowi, ludzkości oraz wojenne (art. 117 do 126)	43	50	36	0	14	2	3	1		
Rzeczypospolitej Polskiej (art. 127 do 139)	5	9	4	0	5	0	0	0		
obronności (art. 140 do 147)	1	1	1	0	0	0	1	0		
życiu i zdrowiu (art. 148-162)	zabójstwo	148§1	4223	4256	3430	188	638	85	437	37
		148§2	1033	1035	932	43	60	31	36	11
		148§3	29	29	24	0	5	0	3	1
		148§4	7	6	5	1	0	0	2	0
		pozostałe (art. 149-162)	4130	4181	3461	126	594	46	212	113
bezpieczeństwu powszechnemu (art. 163 do 172)	293	327	189	9	129	48	10	14		
bezpieczeństwu w komunikacji (art. 173 do 180)	5570	5761	5531	26	204	13	75	41		
środowisku (art. 181 do 188)	7	21	2	0	19	3	1	0		
wolności (art. 189 do 193)	1205	1336	975	38	323	48	51	37		
wolności sumienia i wyznania (art. 194 do 196)	1	2	1	0	1	0	0	0		
wolności seksualnej i obyczajności (art. 197-205)	zgniewanie	197§1	1528	1562	1194	79	289	5	5	19
		197§2	122	116	74	3	39	0	0	3
		197§3	557	572	421	51	100	1	8	17
		197§4	57	55	41	2	12	0	3	3
		pozostałe (art. 198-205)	1354	1382	1059	46	277	31	15	32
rodzynie i opiece (art. 206-211)	znęcanie się (art. 207)	4236	4404	3467	75	862	2	92	33	
	alimenty (art. 209)	3078	4051	4027	0	24	3	78	0	
	pozostałe (art. 206,208,210,211)	8	8	4	0	4	0	1	0	
czci i nietykalności cielesnej (art. 212 do 217)	18	22	21	0	1	0	1	2		
prawom osób wykonujących pracę zarobkową (art. 218 do 221)	1	2	2	0	0	0	0	0		
działalności instytucji państwowych oraz samorządu (art. 222 do 231)	1411	1459	1263	4	192	73	63	44		
wymiarowi sprawiedliwości (art. 232-247)	ucieczka (art. 242§1 i 4)	23	41	41	0	0	1	2	0	
	niepowrót z przepustki (art. 242§2)	28	25	25	0	0	0	2	0	
	niepowrót z przerwy (art. 242§3)	14	19	17	0	2	0	1	0	
	pozostałe (art. 232-241,243-247)	1585	1607	1499	5	103	21	29	13	
przeciwko wyborom i referendum (art. 248 do 251)	2	0	0	0	0	0	0	0		
porządkowi publicznemu (art. 252-264)	zorganizowana grupa (258)	1001	1078	481	26	571	826	46	3	
	pozostałe (252-257,259-264)	761	787	606	9	172	185	12	5	
ochronie informacji (art. 265 do 269)	1	3	2	0	1	0	0	0		
wiarygodności dokumentów (art. 270 do 277)	438	467	408	1	58	53	51	5		
mieniu (art. 278-295)	kradzież (art. 278)	4441	4498	4403	0	95	43	375	101	
	kradzież z włamaniem (art. 279)	11634	11638	11072	21	545	340	207	195	
	rozbój	280§1	7971	8100	7150	131	819	169	252	275
		280§2	1944	1888	1476	90	322	119	51	93
	wymuszenie rozbójnicze (art. 282)	476	518	423	8	87	46	5	15	
	pozostałe (art. 281,283-295)	9029	9287	8356	48	883	591	830	142	
obrotowi gospodarczemu (art. 296 do 309)	227	244	123	1	120	126	25	4		
obrotowi pieniędzmi i papierami wartościowymi (art. 310 do 316)	185	203	168	4	31	22	14	3		
określone w części wojskowej (art. 317 do 363)	2	3	3	0	0	0	0	0		
<b>Razem Kodeks Karny z 1969 r.</b>	<b>309</b>	<b>293</b>	<b>283</b>	<b>0</b>	<b>10</b>	<b>9</b>	<b>7</b>	<b>0</b>		
w tym nieumyślni	3	2	2	0	0	0	0	0		
zdrowiu i życiu (art. 148-164)	zabójstwo	148§1	250	245	235	0	10	6	5	0
		148§2	0	0	0	0	0	0	0	0
		pozostałe (art. 149-164)	1	2	2	0	0	0	0	0
wolności (art. 165-177)	zgniewanie	168§1	0	0	0	0	0	0	0	
		168§2	0	0	0	0	0	0	0	
		pozostałe (art. 165-167,169-177)	0	0	0	0	0	0	0	0
rodzynie, opiece i młodzieży (art. 183-188)	alimenty (art. 186)	1	0	0	0	0	0	0	0	
	pozostałe (art. 183-185,187-188)	0	0	0	0	0	0	0	0	
mieniu (art. 199-216)	włamanie (art. 208)	210§1	5	5	5	0	0	1	0	0
		210§2	8	5	5	0	0	0	0	0
		210§2	8	5	5	0	0	0	0	0
		pozostałe (art. 199-207,209,211-216)	11	11	11	0	0	0	1	0
gospodarcze i fałszerstwa (art. 217 do 232)	9	7	7	0	0	2	0	0		
udział w zorganizowanej grupie (art. 276)	0	0	0	0	0	0	0	0		
określone w części wojskowej (art. 303 do 331)	0	0	0	0	0	0	0	0		
przestępstwa określone w innych artykułach kk z 1969 r.	9	6	6	0	0	0	0	0		
<b>Przestępstwa i wykroczenia określone w innych aktach prawnych</b>	<b>4317</b>	<b>4951</b>	<b>3593</b>	<b>73</b>	<b>1285</b>	<b>554</b>	<b>230</b>	<b>137</b>		

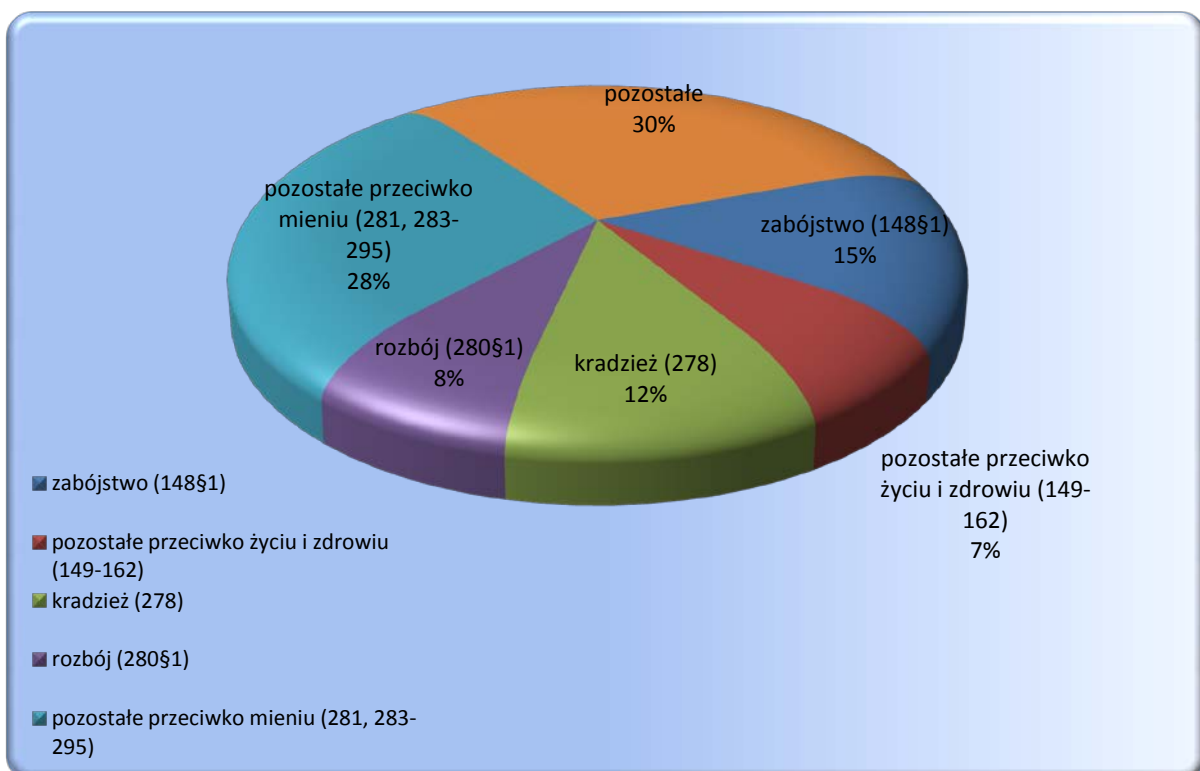
\* Kodeks Karny z 1997 r. - art. 65 ; Kodeks Karny z 1969 r. - art. 58a



**Wykres 1** Orzeczenia aktualnie wykonywane według wybranych rodzajów przestępstw określonych w Kodeksie Karnym z 1997 r. - stan w dniu 31.03.2019 r.



**Wykres 2** Orzeczenia aktualnie wykonywane przez kobiety według wybranych rodzajów przestępstw określonych w Kodeksie Karnym z 1997 r. - stan w dniu 31.03.2019 r.



TAB.3 Zasadnicza kara pozbawienia wolności wg wymiaru kary - orzeczenia wykonywane w dniu 31.03.2019 r.

Wymiar kary	IV kwartał 2018 r.	I kwartał 2019 r.	Z rubryki 3 liczba orzeczeń dotycząca:						
			Dorosłych			Młodocianych			
			Razem	Kobiet	Mężczyzn	Razem	Kobiet	Mężczyzn	
1	2	3	4	5	6	7	8	9	
<b>Ogółem</b>	59856	60 599	59 945	2 230	57 715	654	21	633	
<b>Orzeczenia prawomocne</b>	<b>Razem</b>	58780	59 491	58 872	2 178	56 694	619	21	598
	do 3 miesięcy	714	797	778	36	742	19	0	19
	powyżej 3 do 6 miesięcy	3860	4 244	4 154	199	3955	90	6	84
	powyżej 6 m do 1 roku	9690	9 894	9 758	390	9368	136	5	131
	powyżej 1 r do 1 r 6 m	6710	6 614	6 536	216	6320	78	3	75
	powyżej 1 r 6 m do 2 lat	7420	7 266	7 162	290	6872	104	3	101
	powyżej 2 lat do 3 lat	8829	8 755	8 658	271	8387	97	1	96
	powyżej 3 lat do 5 lat	10053	10 194	10 125	273	9852	69	3	66
	powyżej 5 lat do 10 lat	6777	6 960	6 944	279	6665	16	0	16
	powyżej 10 lat do 15 lat	2509	2 520	2 514	146	2368	6	0	6
	powyżej 15 lat do 20 lat	68	82	80	1	79	2	0	2
	25 lat	1723	1 738	1 736	63	1673	2	0	2
	kara dożywotniego pozb. wolności	427	427	427	14	413	0	0	0
<b>Orzeczenia nieprawomocne</b>	<b>Razem</b>	1076	1 108	1 073	52	1 021	35	0	35
	do 3 miesięcy	0	0	0	0	0	0	0	0
	powyżej 3 do 6 miesięcy	2	8	8	0	8	0	0	0
	powyżej 6 m do 1 roku	26	24	24	0	24	0	0	0
	powyżej 1 r do 1 r 6 m	29	37	37	1	36	0	0	0
	powyżej 1 r 6 m do 2 lat	40	30	29	2	27	1	0	1
	powyżej 2 lat do 3 lat	149	142	131	7	124	11	0	11
	powyżej 3 lat do 5 lat	364	379	364	14	350	15	0	15
	powyżej 5 lat do 10 lat	280	309	303	18	285	6	0	6
	powyżej 10 lat do 15 lat	113	98	96	8	88	2	0	2
	powyżej 15 lat do 20 lat	8	3	3	0	3	0	0	0
	25 lat	48	54	54	1	53	0	0	0
	kara dożywotniego pozb. wolności	17	24	24	1	23	0	0	0

TAB.3A Zastępcza kara pozbawienia wolności wg wymiaru kary - orzeczenia wykonywane w dniu 31.03.2019 r.

Wymiar kary	IV kwartał 2018 r.	I kwartał 2019 r.	Z rubryki 3 liczba orzeczeń dotycząca:					
			Dorosłych			Młodocianych		
			Razem	Kobiet	Mężczyzn	Razem	Kobiet	Mężczyzn
1	2	3	4	5	6	7	8	9
<b>RAZEM</b>	4 803	5 843	5 635	393	5 242	208	12	196
do 1 miesiąca	135	147	141	16	125	6	0	6
powyżej 1 miesiąca do 6 miesięcy	3 661	4 513	4 337	319	4 018	176	12	164
powyżej 6 miesięcy do 9 miesięcy	618	714	699	42	657	15	0	15
powyżej 9 miesięcy do 1 roku	389	469	458	16	442	11	0	11

\* zastępcza kara pozbawienia wolności za grzywnę orzeczoną samodzielnie, zastępcza kara pozbawienia wolności za grzywnę orzeczoną obok kary pozbawienia wolności lub ograniczenia wolności, zastępcza kara pozbawienia wolności za ograniczenie wolności

TAB.3B Inne środki izolacyjne \* wg wymiaru kary - orzeczenia wykonywane w dniu 31.03.2019 r.

Wymiar kary	IV kwartał 2018 r.	I kwartał 2019 r.	Z rubryki 3 liczba orzeczeń dotycząca:					
			Dorosłych			Młodocianych		
			Razem	Kobiet	Mężczyzn	Razem	Kobiet	Mężczyzn
1	2	3	4	5	6	7	8	9
<b>RAZEM</b>	802	959	920	67	853	39	6	33
do 1 miesiąca	768	927	888	63	825	39	6	33
powyżej 1 miesiąca do 6 miesięcy	34	32	32	4	28	0	0	0
powyżej 6 miesięcy do 9 miesięcy	0	0	0	0	0	0	0	0
powyżej 9 miesięcy do 1 roku	0	0	0	0	0	0	0	0

\* zastępcza kara pozbawienia wolności za grzywnę orzeczoną za wykroczenie skarbowe; kara aresztu; zastępcza kara aresztu za grzywnę lub za ograniczenie wolności; kara porządkowa; środek przymusu orzeczony w postępowaniu cywilnym

TAB.3C Średni wymiar kary i mediana wykonywanych kar

Średni wymiar kary i mediana wykonywanych kar	IV kwartał 2018 r.	I kwartał 2019 r.	Przyrost
<b>Średni wymiar</b> prawomocnie orzeczonej zasadniczej kary pozbawienia wolności (w miesiącach) : (bez kary dożywotniego pozbawienia wolności)	46,23	46,15	-0,08
<b>Mediana</b> prawomocnie orzeczonej zasadniczej kary pozbawienia wolności (w miesiącach) : (bez kary dożywotniego pozbawienia wolności)	26,00	26,00	0,00
<b>Średni wymiar</b> prawomocnie orzeczonej zasadniczej kary pozbawienia wolności (w miesiącach) : (bez kary dożywotniego pozbawienia wolności i kary 25 lat pozbawienia wolności)	38,52	38,46	-0,06
<b>Mediana</b> prawomocnie orzeczonej zasadniczej kary pozbawienia wolności (w miesiącach) : (bez kary dożywotniego pozbawienia wolności i kary 25 lat pozbawienia wolności)	24,00	24,00	0,00
<b>Średni wymiar</b> zastępczej kary pozbawienia wolności (w miesiącach) :	4,99	4,94	-0,05
<b>Średni wymiar</b> innych środków izolacyjnych (w miesiącach) :	0,56	0,52	-0,04



TAB.4 Aktualnie wykonywane orzeczenia wg rodzaju kary - stan w dniu 31.03.2019 r.

Rodzaj kary		IV kwartał 2018 r.	I kwartał 2019 r.	Z rubryki 3 liczba orzeczeń dotycząca:					
				Dorośli			Młodocianych		
				Razem	Kobiet	Mężczyzn	Razem	Kobiet	Mężczyzn
1	2	3	4	5	6	7	8	9	
<b>Ogółem</b>		73305	76297	74898	3170	71728	1399	66	1333
Orzeczenia prawomocne	<b>Razem</b>	64385	66293	65427	2638	62789	866	39	827
	kara dożywotniego pozbawienia wolności	427	427	427	14	413	0	0	0
	kara 25 lat pozbawienia wolności	1722	1737	1735	63	1672	2	0	2
	kara pozbawienia wolności	56631	57327	56710	2101	54609	617	21	596
	kara aresztu wojskowego	0	0	0	0	0	0	0	0
	zastępcza kara pozbawienia wolności za grzywnę orzeczoną samoistnie	343	417	408	23	385	9	1	8
	zastępcza kara pozbawienia wolności za grzywnę orzeczoną obok kary pozbawienia wolności lub ograniczenia wolności	175	198	195	14	181	3	0	3
	zastępcza kara pozbawienia wolności za ograniczenie wolności	4285	5228	5032	356	4676	196	11	185
	zastępcza kara pozbawienia wolności za grzywnę orzeczoną za wykroczenie skarbowe	61	63	63	6	57	0	0	0
	kara aresztu	101	86	82	3	79	4	1	3
	zastępcza kara aresztu za grzywnę lub za ograniczenie wolności	637	801	766	56	710	35	5	30
	kara porządkowa	3	9	9	2	7	0	0	0
	środek przymusu orzeczony w postępowaniu cywilnym	0	0	0	0	0	0	0	0
Orzeczenia nieprawomocne	<b>Razem</b>	1076	1108	1073	52	1021	35	0	35
	kara dożywotniego pozbawienia wolności	17	24	24	1	23	0	0	0
	kara 25 lat pozbawienia wolności	48	53	53	1	52	0	0	0
	kara pozbawienia wolności	1011	1031	996	50	946	35	0	35
	kara aresztu wojskowego	0	0	0	0	0	0	0	0
<b>Tymczasowe aresztowanie</b>		7844	8896	8398	480	7918	498	27	471



TAB.5 Przyczyny zakończenia wykonywanych orzeczeń w I kwartale 2019 r.

Wyszczególnienie	IV kwartał 2018 r.	I kwartał 2019 r.	Z rubryki 3 liczba orzeczeń dotycząca:						
			Dorosłych			Młodocianych			
			Razem	Kobiet	Mężczyzn	Razem	Kobiet	Mężczyzn	
1	2	3	4	5	6	7	8	9	
<b>Ogółem</b>	31803	30626	29822	1631	28191	804	43	761	
zasadnicza kara pozbawienia wolności	<b>Razem</b>	12985	12282	12158	484	11674	124	4	120
	decyzja organu prowadzącego postępowanie karne	1111	931	920	48	872	11	1	10
	ukończenie kary	9228	9040	8936	342	8594	104	3	101
	warunkowe przedterminowe zwolnienie	2304	2001	1995	84	1911	6	0	6
	przerwa w wykonaniu kary	294	248	245	8	237	3	0	3
	zgon	37	50	50	1	49	0	0	0
	inne przyczyny	11	12	12	1	11	0	0	0
	zastępcza kara pozbawienia wolności	<b>Razem</b>	5672	5758	5551	385	5166	207	15
decyzja organu prowadzącego postępowanie karne		836	858	826	79	747	32	7	25
ukończenie kary		3990	4056	3889	278	3611	167	8	159
warunkowe przedterminowe zwolnienie		2	0	0	0	0	0	0	0
przerwa w wykonaniu kary		55	49	48	4	44	1	0	1
zgon		7	8	8	0	8	0	0	0
uiszczenie grzywny		720	780	773	24	749	7	0	7
inne przyczyny		8	7	7	0	7	0	0	0
inne środki izolacyjne *	<b>Razem</b>	9614	9411	9131	594	8537	280	17	263
	decyzja organu prowadzącego postępowanie karne	83	59	55	8	47	4	0	4
	ukończenie kary	8345	8078	7814	544	7270	264	17	247
	przerwa w wykonaniu kary	67	68	68	0	68	0	0	0
	zgon	8	23	23	0	23	0	0	0
	uiszczenie grzywny	1110	1182	1170	42	1128	12	0	12
	inne przyczyny	1	1	1	0	1	0	0	0
tymczasowy areszt	<b>Razem</b>	3532	3175	2982	168	2814	193	7	186
	decyzja organu prowadzącego postępowanie karne	3361	3011	2833	159	2674	178	6	172
	upływ terminu tymczasowego aresztowania	138	132	119	9	110	13	1	12
	zgon	8	8	8	0	8	0	0	0
	inne przyczyny	25	24	22	0	22	2	0	2

\* zastępcza kara pozbawienia wolności za grzywnę orzeczoną za wykroczenie skarbowe; kara aresztu; zastępcza kara aresztu za grzywnę lub za ograniczenie wolności; kara porządkowa; środek przymusu orzeczony w postępowaniu cywilnym

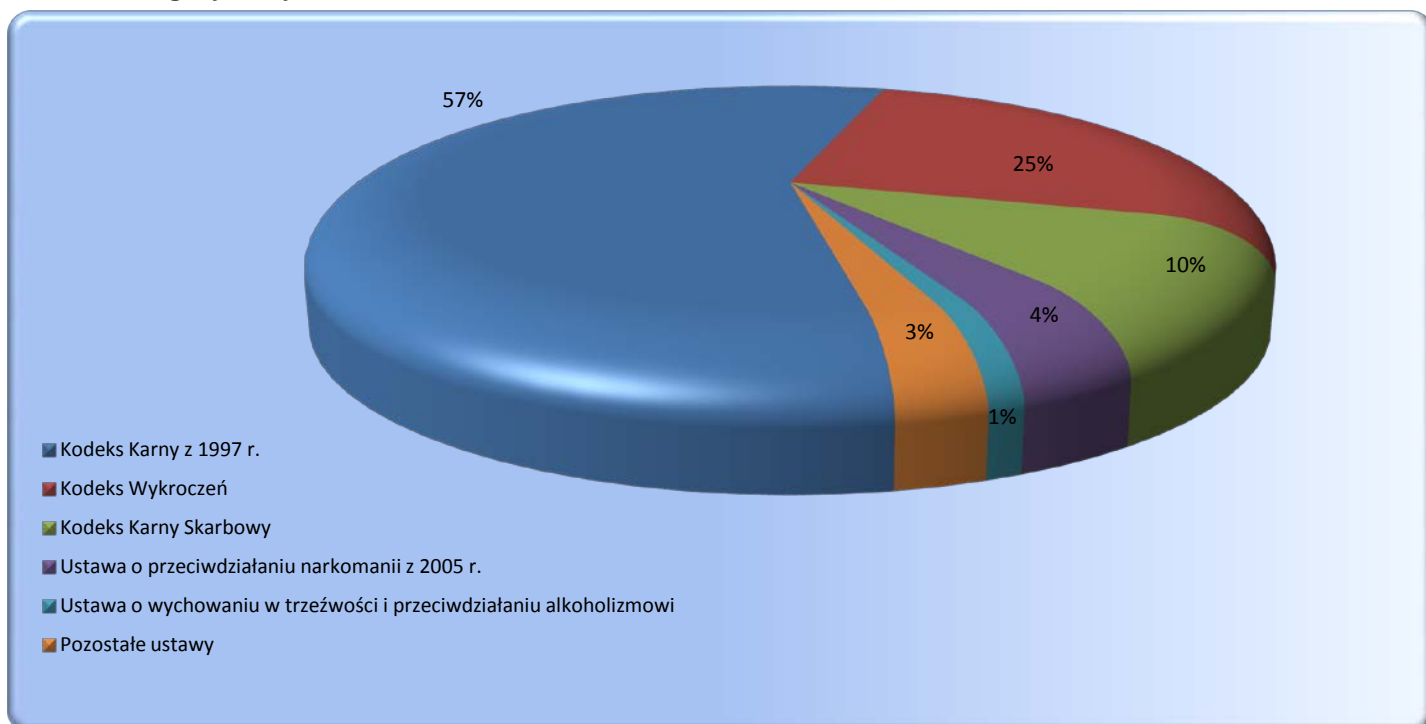




TAB.6 Wyroki z wyznaczonym przez sąd terminem stawienia się do odbycia kary według podstawy prawnej stan w dniu 31.03.2019 r.

1	IV kwartał 2018 r.	I kwartał 2019 r.	Z rubryki 3 liczba orzeczeń dotycząca:					
			Dorosłych			Młodocianych		
			Razem	Kobiet	Mężczyzn	Razem	Kobiet	Mężczyzn
2	3	4	5	6	7	8	9	
<b>Razem</b>	<b>52814</b>	<b>52876</b>	<b>51671</b>	<b>5544</b>	<b>46127</b>	<b>1205</b>	<b>119</b>	<b>1086</b>
Kodeks Karny z 1997 r.	30146	<b>30299</b>	29646	2537	27109	653	61	592
Kodeks Karny z 1969 r.	9	<b>7</b>	7	0	7	0	0	0
Kodeks Wykroczeń	13661	<b>13277</b>	12861	1394	11467	416	43	373
Kodeks Karny Skarbowy	5306	<b>5439</b>	5397	1226	4171	42	5	37
Ustawa o przeciwdziałaniu narkomanii z 2005 r.	1947	<b>1922</b>	1843	78	1765	79	5	74
Ustawa o przeciwdziałaniu narkomanii z 1997 r.	22	<b>19</b>	19	0	19	0	0	0
Ustawa o wychowaniu w trzeźwości i przeciwdziałaniu alkoholizmowi	546	<b>568</b>	564	51	513	4	0	4
Ustawa o rybactwie śródlądowym	28	<b>25</b>	25	0	25	0	0	0
Ustawa o prawie autorskim i prawach pokrewnych	8	<b>6</b>	6	2	4	0	0	0
Ustawa o ochronie zwierząt	50	<b>70</b>	69	15	54	1	0	1
Pozostałe ustawy	1091	<b>1244</b>	1234	241	993	10	5	5

Wykres 3 Wyroki z wyznaczonym przez sąd terminem stawienia się do odbycia kary wg wybranych ustaw - stan w dniu 31.03.2019 r.



TAB.7 Wyroki z wyznaczonym przez sąd terminem stawienia się do odbycia kary według rodzajów przestępstw stan w dniu 31.03.2019 r.

Przestępstwa przeciwko:	IV kwartał 2018 r.	I kwartał 2019 r.	z rubryki 3				
			w zw. z artykułem 65 lub 58a *	orzeczenia dotyczące kobiet	orzeczenia dotyczące młodocianych		
1	2	3	4	5	6		
<b>Ogółem</b>	52814	52876	419	5663	1205		
<b>Razem Kodeks Karny z 1997 r.</b>	30146	30299	321	2598	653		
w tym nieумыślni	297	278	0	28	3		
pokojowi, ludzkości oraz wojenne (art. 117 do 126)	21	21	0	0	2		
Rzeczypospolitej Polskiej (art. 127 do 139)	3	2	0	0	0		
obronności (art. 140 do 147)	3	1	0	0	0		
życiu i zdrowiu (art. 148-162)	zabójstwo	148§1	9	11	0	3	
		148§2	0	1	0	0	
		148§3	0	0	0	0	
		148§4	0	0	0	0	
		pozostałe (art. 149-162)	1510	1459	1	86	73
bezpieczeństwu powszechnemu (art. 163 do 172)	34	39	5	2	1		
bezpieczeństwu w komunikacji (art. 173 do 180)	5250	5316	0	161	45		
środowisku (art. 181 do 188)	4	2	0	0	0		
wolności (art. 189 do 193)	861	841	4	54	20		
wolności sumienia i wyznania (art. 194 do 196)	2	1	0	0	0		
wolności seksualnej i obyczajności (art. 197-205)	zgwałcenie	197§1	61	56	0	1	
		197§2	11	15	0	1	
		197§3	13	5	0	0	
		197§4	0	0	0	0	
		pozostałe (art. 198-205)	146	148	8	8	3
rodzinnie i opiece (art. 206-211)	znęcanie się (art. 207)	1012	1020	0	35	11	
	alimenty (art. 209)	3567	4173	0	163	0	
	pozostałe (art. 206,208,210,211)	10	11	0	4	1	
czci i netykalności cielesnej (art. 212 do 217)	75	100	0	16	7		
prawom osób wykonujących pracę zarobkową (art. 218 do 221)	20	16	0	2	0		
działalności instytucji państwowych oraz samorządu (art. 222 do 231)	1133	1116	3	91	33		
wymiarowi sprawiedliwości (art. 232-247)	ucieczka(art. 242§1 i 4)	17	13	0	0	0	
	niepowrót z przepustki (art. 242§2)	19	30	0	0	0	
	niepowrót z przerwy (art. 242§3)	28	23	0	1	0	
	pozostałe (art. 232-241,243-247)	1420	1333	1	52	11	
przeciwko wyborom i referendum (art. 248 do 251)	3	3	0	0	0		
porządkowi publicznemu (art. 252-264)	zorganizowana grupa (art. 258)	140	136	77	9	0	
	pozostałe (art. 252-257,259-264)	277	309	11	30	4	
ochronie informacji (art. 265 do 269)	13	8	0	2	0		
wiarygodności dokumentów (art. 270 do 277)	839	800	13	155	12		
mieniu (art. 278-295)	kradzież (art. 278)	3696	3656	4	541	153	
		kradzież z włamaniem (art. 279)	2530	2420	48	104	71
	rozbój	280§1	820	804	7	48	72
		280§2	61	59	4	4	7
	wymuszenie rozbójnicze (art. 282)	97	80	1	0	2	
	pozostałe (art. 281,283-295)	6241	6052	93	997	123	
obrotowi gospodarczemu (art. 296 do 309)	164	175	40	25	0		
obrotowi pieniędzmi i papierami wartościowymi (art. 310 do 316)	35	39	1	5	0		
określone w części wojskowej (art. 317 do 363)	1	5	0	0	0		
<b>Razem Kodeks Karny z 1969 r.</b>	9	7	0	0	0		
w tym nieумыślni	1	1	0	0	0		
zdrowiu i życiu (art. 148-164)	zabójstwo	148§1	0	0	0	0	
		148§2	0	0	0	0	
		pozostałe (art. 149-164)	0	0	0	0	0
wolności (art. 165-177)	zgwałcenie	168§1	0	0	0	0	
		168§2	0	0	0	0	
pozostałe (art. 165-167,169-177)	0	0	0	0	0		
rodzinnie, opiece i młodzieży (art. 183-188)	alimenty (art. 186)	0	0	0	0	0	
	pozostałe (art. 183-185,187-188)	0	0	0	0	0	
mieniu (art. 199-216)	włamania (art. 208)	2	1	0	0	0	
		napad	210§1	2	1	0	0
	rabunkowy	210§2	0	0	0	0	
	pozostałe (art. 199-207,209,211-216)	3	3	0	0	0	
gospodarcze i fałszerstwa (art. 217 do 232)	1	1	0	0	0		
udział w zorganizowanej grupie (art. 276)	0	0	0	0	0		
wojskowe (art 303 do 331)	0	0	0	0	0		
przestępstwa określone w innych artykułach kk z 1969 r.	1	1	0	0	0		
<b>Przestępstwa i wykroczenia określone w innych aktach prawnych</b>	22659	22570	98	3065	552		

\* Kodeks Karny z 1997 r. - art. 65 ; Kodeks Karny z 1969 r. - art. 58a



TAB.8 Wyroki z wyznaczonym przez sąd terminem stawienia się do odbycia kary zasadnicza kara pozbawienia wolności wg wymiaru kary - stan w dniu 31.12.2018 r.

Wymiar kary	IV kwartał 2018 r.	I kwartał 2019 r.	Z rubryki 3 liczba orzeczeń dotycząca:					
			Dorosłych			Młodocianych		
			Razem	Kobiet	Mężczyzn	Razem	Kobiet	Mężczyzn
1	2	3	4	5	6	7	8	9
<b>Ogółem</b>	17578	<b>17205</b>	<b>16 934</b>	<b>1 018</b>	<b>15 916</b>	<b>271</b>	<b>15</b>	<b>256</b>
do 3 miesięcy	1480	<b>1422</b>	1 386	87	1299	36	2	34
powyżej 3 do 6 miesięcy	4643	<b>4620</b>	4 544	288	4256	76	6	70
powyżej 6 m do 1 roku	6199	<b>6051</b>	5 952	356	5596	99	4	95
powyżej 1 r do 1r 6 m	2070	<b>1948</b>	1 933	108	1825	15	0	15
powyżej 1 r 6 m do 2 lat	1825	<b>1746</b>	1 715	112	1603	31	2	29
powyżej 2 lat do 3 lat	790	<b>841</b>	827	40	787	14	1	13
powyżej 3 lat do 5 lat	454	<b>449</b>	449	22	427	0	0	0
powyżej 5 lat do 10 lat	105	<b>121</b>	121	5	116	0	0	0
powyżej 10 lat do 15 lat	10	<b>5</b>	5	0	5	0	0	0
powyżej 15 lat do 20 lat	0	<b>1</b>	1	0	1	0	0	0
25 lat	2	<b>1</b>	1	0	1	0	0	0
kara dożywotniego pozbawienia wolności	0	<b>0</b>	0	0	0	0	0	0

TAB.8A Wyroki z wyznaczonym przez sąd terminem stawienia się do odbycia kary zastępcza kara pozbawienia wolności wg wymiaru kary - stan w dniu 31.03.2019 r.

Wymiar kary	IV kwartał 2018 r.	I kwartał 2019 r.	Z rubryki 3 liczba orzeczeń dotycząca:					
			Dorosłych			Młodocianych		
			Razem	Kobiet	Mężczyzn	Razem	Kobiet	Mężczyzn
1	2	3	4	5	6	7	8	9
<b>Ogółem</b>	16 706	<b>17 194</b>	<b>16 718</b>	<b>1 892</b>	<b>14 826</b>	<b>476</b>	<b>50</b>	<b>426</b>
do 1 miesiąca	3 818	<b>3 736</b>	3 679	453	3 226	57	7	50
powyżej 1 miesiąca do 6 miesięcy	11 841	<b>12 278</b>	11 895	1 364	10 531	383	41	342
powyżej 6 miesięcy do 9 miesięcy	701	<b>797</b>	773	49	724	24	2	22
powyżej 9 miesięcy do 1 roku	346	<b>383</b>	371	26	345	12	0	12

\* zastępcza kara pozbawienia wolności za grzywnę orzeczoną samodzielnie, zastępcza kara pozbawienia wolności za grzywnę orzeczoną obok kary pozbawienia wolności lub ograniczenia wolności, zastępcza kara pozbawienia wolności za ograniczenie wolności

TAB.8B Wyroki z wyznaczonym przez sąd terminem stawienia się do odbycia kary inne środki izolacyjne \* wg wymiaru kary - stan w dniu 31.03.2019 r.

Wymiar kary	IV kwartał 2019 r.	I kwartał 2019 r.	Z rubryki 3 liczba orzeczeń dotycząca:					
			Dorosłych			Młodocianych		
			Razem	Kobiet	Mężczyzn	Razem	Kobiet	Mężczyzn
1	2	3	4	5	6	7	8	9
<b>Ogółem</b>	18 530	<b>18 477</b>	<b>18 019</b>	<b>2 634</b>	<b>15 385</b>	<b>458</b>	<b>54</b>	<b>404</b>
do 1 miesiąca	18 142	<b>18 073</b>	17 620	2 573	15 047	453	53	400
powyżej 1 miesiąca do 6 miesięcy	388	<b>404</b>	399	61	338	5	1	4
powyżej 6 miesięcy do 9 miesięcy	0	<b>0</b>	0	0	0	0	0	0
powyżej 9 miesięcy do 1 roku	0	<b>0</b>	0	0	0	0	0	0

\* zastępcza kara pozbawienia wolności za grzywnę orzeczoną za wykroczenie skarbowe; kara aresztu; zastępcza kara aresztu za grzywnę lub za ograniczenie wolności; kara porządkowa; środek przymusu orzeczony w postępowaniu cywilnym

TAB.8C Średni wymiar kary i mediana orzeczeń z wyznaczonym przez sąd terminem stawienia się do odbycia kary

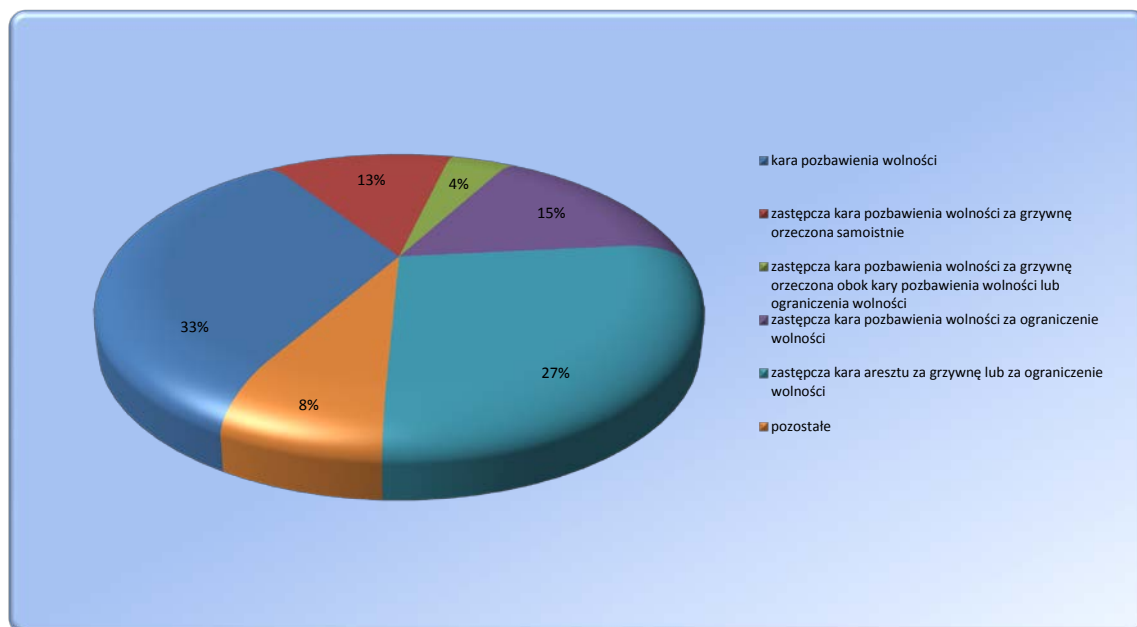
Średni wymiar kary i mediana orzeczeń z wyznaczonym przez sąd terminem stawienia się do odbycia kary	IV kwartał 2018 r.	I kwartał 2019 r.	Przyrost
<b>Średni wymiar</b> prawomocnie orzeczonej zasadniczej kary pozbawienia wolności (w miesiącach) : (bez kary dożywotniego pozbawienia wolności)	12,88	<b>12,93</b>	0,05
<b>Mediana</b> prawomocnie orzeczonej zasadniczej kary pozbawienia wolności (w miesiącach) : (bez kary dożywotniego pozbawienia wolności)	10,00	<b>10,00</b>	0,00
<b>Średni wymiar</b> prawomocnie orzeczonej zasadniczej kary pozbawienia wolności (w miesiącach) : (bez kary dożywotniego pozbawienia wolności i kary 25 lat pozbawienia wolności)	12,85	<b>12,92</b>	0,07
<b>Mediana</b> prawomocnie orzeczonej zasadniczej kary pozbawienia wolności (w miesiącach) : (bez kary dożywotniego pozbawienia wolności i kary 25 lat pozbawienia wolności)	10,00	<b>10,00</b>	0,00
<b>Średni wymiar</b> zastępczej kary pozbawienia wolności (w miesiącach) :	2,78	<b>2,86</b>	0,08
<b>Średni wymiar</b> innych środków izolacyjnych (w miesiącach) :	0,35	<b>0,35</b>	0,00



TAB.9 Orzeczenia z wyznaczonym przez sąd terminem stawienia się do odbycia kary wg rodzaju kary - stan w dniu 31.03.2019 r

Rodzaj kary	IV kwartał 2018 r.	I kwartał 2019 r.	Z rubryki 3 liczba orzeczeń dotycząca:					
			Dorosłych			Młodocianych		
			Razem	Kobiet	Mężczyzn	Razem	Kobiet	Mężczyzn
1	2	3	4	5	6	7	8	9
<b>Ogółem</b>	52814	<b>52876</b>	<b>51671</b>	<b>5544</b>	<b>46127</b>	<b>1205</b>	<b>119</b>	<b>1086</b>
kara dożywotniego pozbawienia wolności	0	0	0	0	0	0	0	0
kara 25 lat pozbawienia wolności	2	1	1	0	1	0	0	0
kara pozbawienia wolności	17576	<b>17204</b>	16933	1018	15915	271	15	256
kara aresztu wojskowego	0	0	0	0	0	0	0	0
zastępcza kara pozbawienia wolności za grzywnę orzeczoną samoistnie	6657	<b>6766</b>	6680	764	5916	86	5	81
zastępcza kara pozbawienia wolności za grzywnę orzeczoną obok kary pozbawienia wolności lub ograniczenia wolności	2428	<b>2255</b>	2234	239	1995	21	2	19
zastępcza kara pozbawienia wolności za ograniczenie wolności	7621	<b>8173</b>	7804	889	6915	369	43	326
zastępcza kara pozbawienia wolności za grzywnę orzeczoną za wykroczenie skarbowe	3573	<b>3740</b>	3707	987	2720	33	5	28
kara aresztu	261	<b>245</b>	238	18	220	7	0	7
zastępcza kara aresztu za grzywnę lub za ograniczenie wolności	14665	<b>14464</b>	14046	1624	12422	418	49	369
kara porządkowa	31	<b>28</b>	28	5	23	0	0	0
środek przymusu orzeczony w postępowaniu cywilnym	0	0	0	0	0	0	0	0

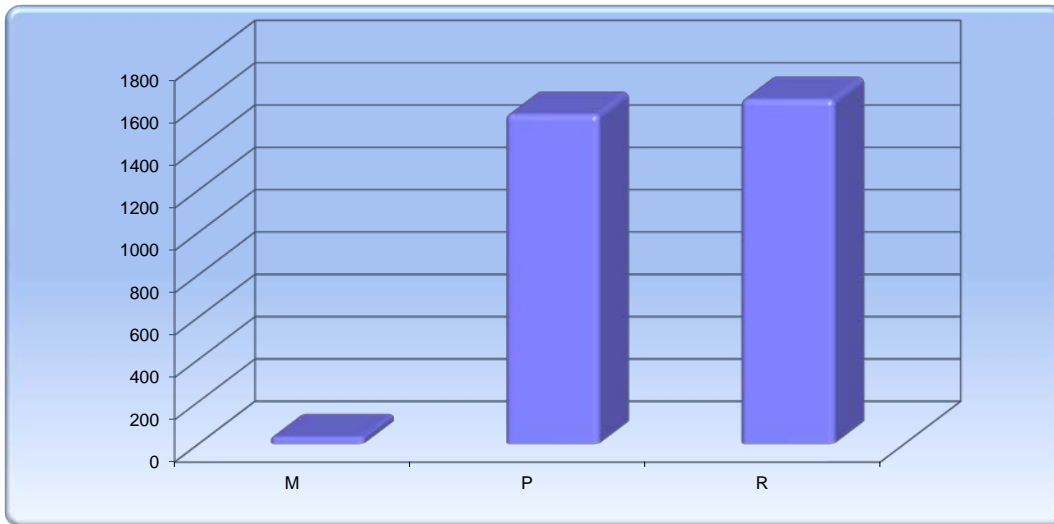
Wykres 4 Orzeczenia z wyznaczonym przez sąd terminem stawienia się do odbycia kary wg rodzaju kary stan w dniu 31.03.2019 r



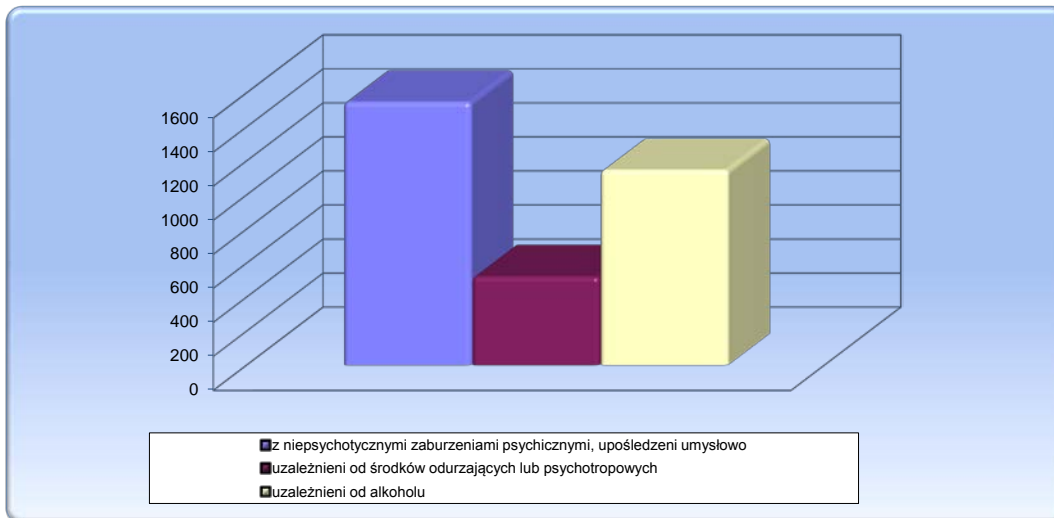
TABL.10 Skazani zakwalifikowani do oddziałów terapeutycznych przebywający w tych oddziałach stan w dniu 31.03.2019 r.<sup>1</sup>

Wyszczególnienie	IV kwartał 2018 r.	I kwartał 2019 r.	Z rubryki 3:			
			kobiety	M	P	R
1	2	3	4	5	6	7
<b>Ogółem</b>	3172	3215	177	32	1556	1627
z niepsychotycznymi zaburzeniami psychicznymi, upośledzeni umysłowo	1552	1547	58	16	688	843
w tym z zaburzeniami preferencji seksualnych	355	370	0	0	232	138
uzależnieni od środków odurzających lub psychotropowych	512	522	27	12	213	297
uzależnieni od alkoholu	1108	1146	92	4	655	487

**Wykres 5** Skazani przebywający w oddziałach terapeutycznych w podziale na grupy



**Wykres 6** Skazani przebywający w oddziałach terapeutycznych wg przyczyn skierowania



<sup>1</sup> Źródło: Biuro Penitencjarne CZSW



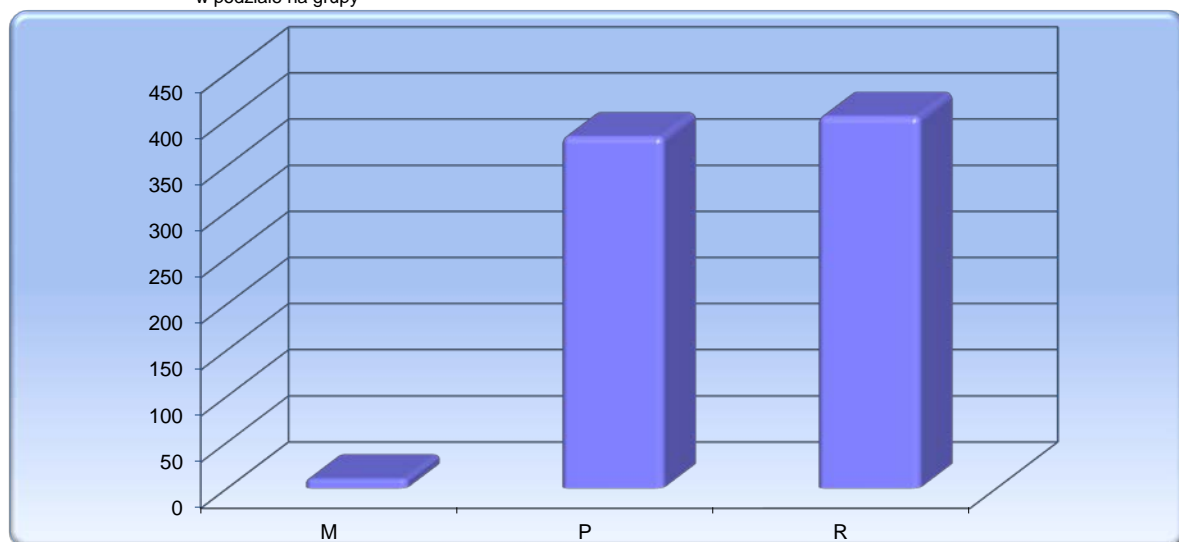
TABL. 11 Skazani zakwalifikowani do oddziałów terapeutycznych przebywający poza tymi oddziałami  
-stan w dniu 31.03.2019<sup>1</sup>

Wyszczególnienie	IV kwartał 2018 r.	I kwartał 2019 r.	Z rubryki 3:			
			kobiety	M	P	R
1	2	3	4	5	6	7
<b>Ogółem</b>	854	794	36	10	381	403
z niepsychotycznymi zaburzeniami psychicznymi, upośledzeni umysłowo	139	134	7	4	57	73
w tym z zaburzeniami preferencji seksualnych	21	26	0	0	18	8
uzależnieni od środków odurzających lub psychotropowych	169	121	8	6	36	79
uzależnieni od alkoholu	546	539	21	0	288	251

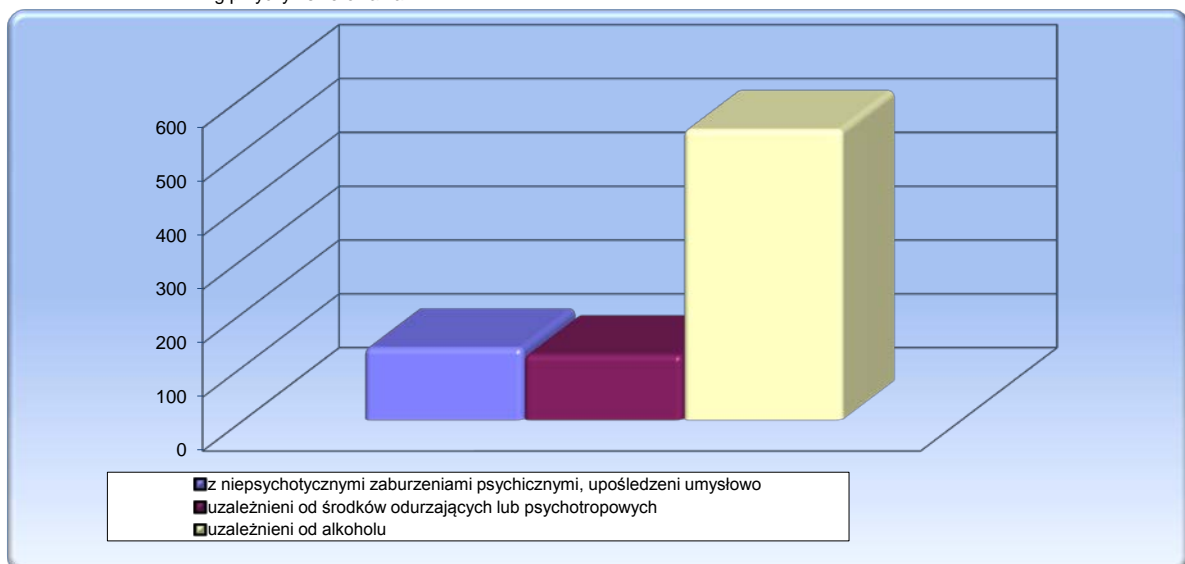
TABL. 12 Skazani zakwalifikowani do oddziałów terapeutycznych przebywający poza tymi oddziałami  
wg przyczyn<sup>1</sup>

Wyszczególnienie	Leczenie	II sprawy	Oczekiwanie na trans.	Z innej przyczyny
IV kwartał 2018 r.	26	10	297	522
I kwartał 2019 r.	24	12	207	556

**Wykres 7** Skazani zakwalifikowani do oddziałów terapeutycznych przebywający poza tymi oddziałami  
w podziale na grupy



**Wykres 8** Skazani zakwalifikowani do oddziałów terapeutycznych przebywający poza tymi oddziałami  
wg przyczyn skierowania



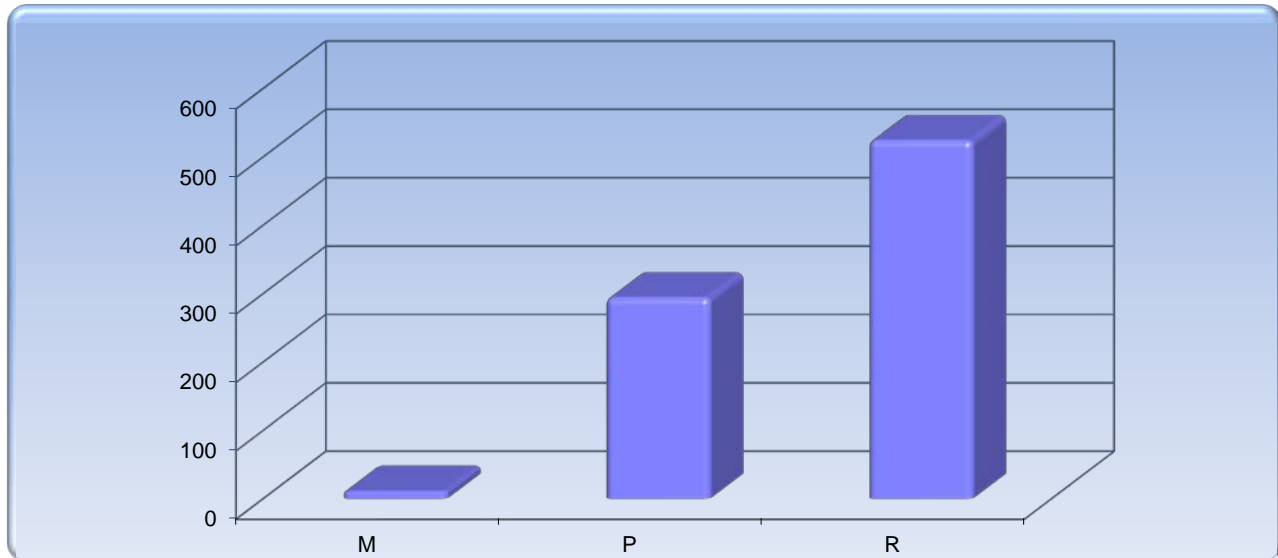
<sup>1</sup> Źródło: Biuro Penitencjarne CZSW



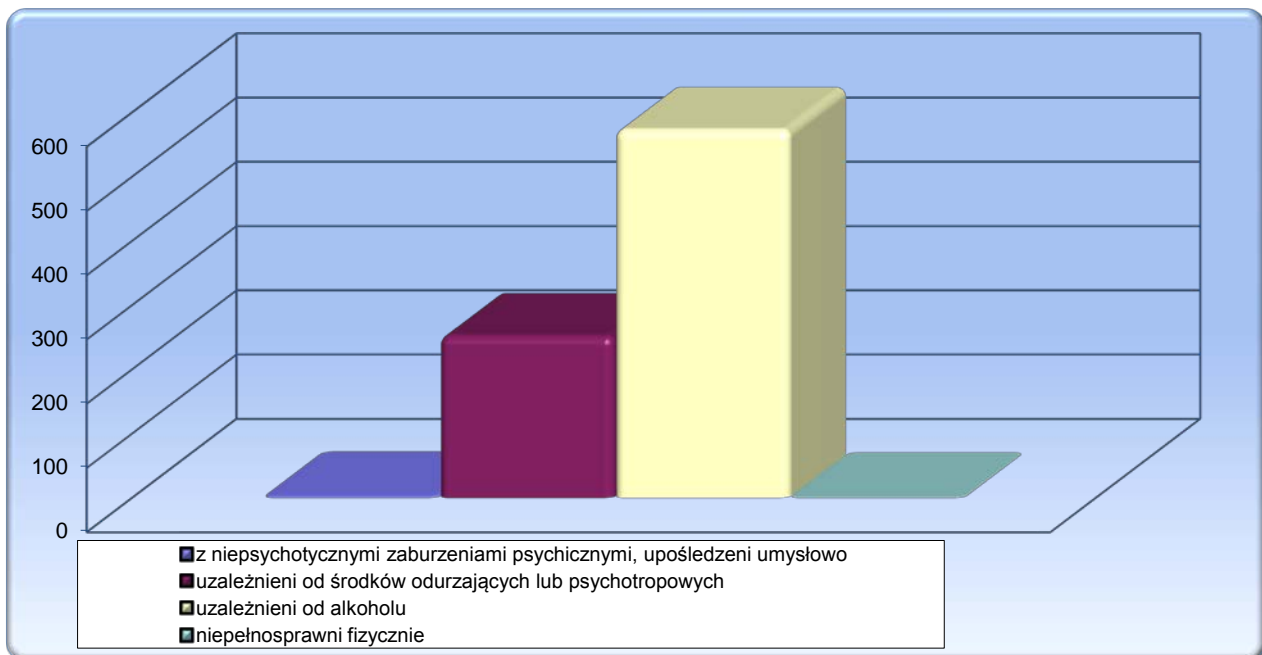
TABL. 13 Skazani zakwalifikowani do systemu terapeutycznego poza oddziałem  
-stan w dniu 31.03.2019<sup>1</sup>

Wyszczególnienie	IV kwartał 2018 r.	I kwartał 2019 r.	Z rubryki 3:			
			kobiety	M	P	R
1	2	3	4	5	6	7
<b>Ogółem</b>	728	<b>829</b>	50	11	294	524
z niepsychotycznymi zaburzeniami psychicznymi, upośledzeni umysłowo	0	3	0	0	3	0
uzależnieni od środków odurzających lub psychotropowych	254	<b>252</b>	35	9	93	150
uzależnieni od alkoholu	473	<b>573</b>	15	2	198	373
niepełnosprawni fizycznie	1	1	0	0	0	1

**Wykres 9** Skazani zakwalifikowani do systemu terapeutycznego poza oddziałem w podziale na grupy



**Wykres 10** Skazani zakwalifikowani do systemu terapeutycznego poza oddziałem wg przyczyn skierowania



<sup>1</sup> Źródło: Biuro Penitencjarne CZSW



## ZESTAWIENIE ZE WSZYSTKICH OKRĘGÓW

TABL. 14 Liczba udzielonych przepustek i zezwoleń na czasowe opuszczenie zakładu karnego, aresztu śledczego<sup>1</sup>

Przepustki i zezwolenia określone w :	Liczba osób korzystających		Liczba przepustek i zezwoleń		Samowolne przedłużenie czasu przepustki lub zezwolenia w I kwartale 2019 r.					
	IV kwartał 2018 r.	I kwartał 2019 r.	IV kwartał 2018 r.	I kwartał 2019 r.	spóźnienia*			niepowroty		
					liczba osób	liczba spóźnień	% 6/4	liczba osób	liczba niepowrotów	% 9/4
	0	1	2	3	4	5	6	7	8	9
<b>Ogółem</b>			14099	12076	63	64	0,53%	35	35	0,29%
art. 91 pkt 7 kkw	728	467	796	490	3	3	0,61%	1	1	0,20%
art. 92 pkt 9 kkw	559	482	877	747	3	3	0,40%	2	2	0,27%
art. 138 § 1 pkt 7 kkw	3202	2747	7239	6564	21	21	0,32%	15	15	0,23%
art. 138 § 1 pkt 8 kkw	2490	2024	4247	3413	30	31	0,91%	15	15	0,44%
art. 165 § 2 kkw	43	34	73	44	0	0	0,00%	0	0	0,00%
art. 141a § 1 kkw ( bez asysty )	446	378	583	504	5	5	0,99%	1	1	0,20%
art. 141a § 1 kkw ( z asystą )	53	59	60	63	1	1	1,59%	1	1	1,59%
art. 141a § 1 kkw ( konwój )	216	248	224	251	0	0	0,00%	0	0	0,00%

\* przez spóźnienie należy rozumieć samowolne przedłużenie czasu przepustki lub zezwolenia zakończone dobrowolnym zgłoszeniem się nie później niż 24 godziny po wyznaczonym terminie powrotu

TABL. 14A Liczba osadzonych korzystających z przepustek i zezwoleń

Wyszczególnienie	IV kwartał 2018 r.	I kwartał 2019 r.
Liczba zezwoleń udzielonych tymczasowo aresztowanym	0	0
Liczba osadzonych korzystających z przepustek i zezwoleń	4948	4324

TABL. 15 Liczba udzielonych zezwoleń na opuszczenie zakładu karnego, aresztu śledczego przez dyrektorów jednostek penitencjarnych<sup>1</sup>

Zezwolenia określone w :	Liczba osób korzystających		Liczba zezwoleń		Samowolne przedłużenie czasu zezwolenia w I kwartale 2019 r.					
	IV kwartał 2018 r.	I kwartał 2019 r.	IV kwartał 2018 r.	I kwartał 2019 r.	spóźnienia*			niepowroty		
					liczba osób	liczba spóźnień	% 6/4	liczba osób	liczba niepowrotów	% 9/4
	0	1	2	3	4	5	6	7	8	9
<b>Ogółem</b>	5046	3995	13197	10102	13	13	0,13%	3	3	0,03%
<b>art. 91 pkt 3 kkw</b>	498	362	2972	1516	0	0	0,00%	0	0	0,00%
nauczanie	83	36	760	225	0	0	0,00%	0	0	0,00%
szkolenie	101	16	887	122	0	0	0,00%	0	0	0,00%
zajęcia terapeutyczne	314	310	1325	1169	0	0	0,00%	0	0	0,00%
<b>art. 91 pkt 4 kkw</b>	3787	3091	8191	7124	12	12	0,17%	3	3	0,04%
zajęcia kult. - oświatowe	2959	2440	6050	5111	8	8	0,16%	3	3	0,06%
sportowe	828	651	2141	2013	4	4	0,20%	0	0	0,00%
<b>art. 92 pkt 3 kkw</b>	60	55	271	350	0	0	0,00%	0	0	0,00%
nauczanie	13	14	88	176	0	0	0,00%	0	0	0,00%
szkolenie	13	1	63	1	0	0	0,00%	0	0	0,00%
zajęcia terapeutyczne	34	40	120	173	0	0	0,00%	0	0	0,00%
<b>art. 92 pkt 4 kkw</b>	414	284	727	493	0	0	0,00%	0	0	0,00%
zajęcia kult. - oświatowe	350	202	613	340	0	0	0,00%	0	0	0,00%
sportowe	64	82	114	153	0	0	0,00%	0	0	0,00%
<b>art. 92 pkt 5 kkw</b>	239	186	645	565	0	0	0,00%	0	0	0,00%
zajęcia kult. - oświatowe	167	128	430	355	0	0	0,00%	0	0	0,00%
sportowe	72	58	215	210	0	0	0,00%	0	0	0,00%
<b>art. 131 § 2 kkw</b>	10	17	74	54	1	1	1,85%	0	0	0,00%

\* przez spóźnienie należy rozumieć samowolne przedłużenie czasu zezwolenia zakończone dobrowolnym zgłoszeniem się nie później niż 1 godzina po wyznaczonym terminie powrotu

<sup>1</sup> Źródło: Biuro Penitencjarne CZSW





TABL. 16 Warunkowe zwolnienia <sup>1</sup>

Wyszczególnienie	październik - grudzień 2018 r.	styczeń-marzec 2019 r.	%	
<b>Ogółem</b>	<b>8001</b>	<b>7067</b>	<b>100,00%</b>	
<b>Wnioski rozpatrzone pozytywnie</b>	<b>2202</b>	<b>1889</b>	<b>26,73%</b>	<b>100,00%</b>
- dyrektora zakładu karnego	1174	946	13,39%	50,08%
- prokuratora lub sądu	1	0	0,00%	0,00%
- kuratora zawodowego	1	1	0,01%	0,05%
- skazanego	1026	942	13,33%	49,87%
<b>Wnioski rozpatrzone negatywnie</b>	<b>5798</b>	<b>5178</b>	<b>73,27%</b>	<b>100,00%</b>
- dyrektora zakładu karnego	200	156	2,21%	3,01%
- prokuratora lub sądu	0	0	0,00%	0,00%
- kuratora zawodowego	3	3	0,04%	0,06%
- skazanego	5595	5019	71,02%	96,93%
<b>Warunkowo przedterminowo zwolnieni przez sąd z urzędu</b>	<b>1</b>	<b>0</b>	<b>0,00%</b>	<b>100,00%</b>

TABL. 17 Warunkowe zwolnienia - wnioski rozpatrzone pozytywnie <sup>1</sup>

Wyszczególnienie	październik - grudzień 2018 r.	styczeń-marzec 2019 r.	%	
<b>Ogółem</b>	<b>2203</b>	<b>1889</b>	<b>100,00%</b>	
<b>Wniosek dyrektora zakładu karnego</b>	<b>1174</b>	<b>946</b>	<b>50,08%</b>	<b>100,00%</b>
- grupa M	5	0	0,00%	0,00%
- grupa P	727	652	34,52%	68,92%
- grupa R	442	294	15,56%	31,08%
- grupa W	0	0	0,00%	0,00%
<b>Wniosek skazanego, obrońcy, sądowego kuratora zawodowego, prokuratora lub sądu</b>	<b>1028</b>	<b>943</b>	<b>49,92%</b>	<b>100,00%</b>
- grupa M	6	5	0,26%	0,53%
- grupa P	549	513	27,16%	54,40%
- grupa R	473	425	22,50%	45,07%
- grupa W	0	0	0,00%	0,00%
<b>Warunkowo przedterminowo zwolnieni przez sąd z urzędu</b>	<b>1</b>	<b>0</b>	<b>0,00%</b>	<b>100,00%</b>
- grupa M	0	0	0,00%	0,00%
- grupa P	0	0	0,00%	0,00%
- grupa R	1	0	0,00%	0,00%
- grupa W	0	0	0,00%	0,00%

TABL. 18 Warunkowe zwolnienia - wnioski rozpatrzone negatywnie <sup>1</sup>

Wyszczególnienie	październik - grudzień 2018r.	styczeń-marzec 2019 r.	%	
<b>Ogółem</b>	<b>5798</b>	<b>5178</b>	<b>100,00%</b>	
<b>Wniosek dyrektora zakładu karnego</b>	<b>200</b>	<b>156</b>	<b>3,01%</b>	<b>100,00%</b>
- grupa M	0	0	0,00%	0,00%
- grupa P	124	104	2,01%	66,67%
- grupa R	76	52	1,00%	33,33%
- grupa W	0	0	0,00%	0,00%
<b>Wniosek skazanego, obrońcy, sądowego kuratora zawodowego, prokuratora lub sądu</b>	<b>5598</b>	<b>5022</b>	<b>96,99%</b>	<b>100,00%</b>
- grupa M	58	44	0,85%	0,88%
- grupa P	2636	2447	47,26%	48,73%
- grupa R	2904	2531	48,88%	50,40%
- grupa W	0	0	0,00%	0,00%

<sup>1</sup> Źródło: Biuro Penitencjarne CZSW

TABL. 19 Pozytywnie i negatywnie rozpatrzone wnioski o warunkowe przedterminowe zwolnienie <sup>1</sup>

Grupa klasyfikacyjna i system wykonywania kary		IV kwartał 2018 r.	I kwartał 2019 r.	z rubryki 3 wnioski rozpatrzone :				Warunkowo przedterminowo zwolnieni przez sąd z urzędu w I kwartale 2019	
				pozytywnie		negatywnie			
				dyrektora zakładu karnego	pozostałe	dyrektora zakładu karnego	pozostałe		
1	2	3	4	5	6	7	8		
<b>Ogółem</b>		8001	7067	946	943	156	5022	0	
<b>Razem - grupa M</b>		69	49	0	5	0	44	0	
M	1	programowany	39	28	0	1	0	27	0
		terapeutyczny	2	4	0	0	0	4	0
	2	programowany	26	16	0	4	0	12	0
		terapeutyczny	0	0	0	0	0	0	0
	3	programowany	2	1	0	0	0	1	0
		terapeutyczny	0	0	0	0	0	0	0
<b>Razem - grupa P</b>		4036	3716	652	513	104	2447	0	
P	1	zwykły	362	327	1	19	1	306	0
		programowany	764	744	28	65	1	650	0
		terapeutyczny	104	104	2	10	0	92	0
	2	zwykły	244	230	7	31	0	192	0
		programowany	1980	1842	426	333	53	1030	0
		terapeutyczny	42	32	0	4	0	28	0
	3	zwykły	8	8	2	3	0	3	0
		programowany	530	429	186	48	49	146	0
		terapeutyczny	2	0	0	0	0	0	0
<b>Razem - grupa R</b>		3896	3302	294	425	52	2531	0	
R	1	zwykły	520	449	1	32	0	416	0
		programowany	897	766	7	89	4	666	0
		terapeutyczny	110	99	0	9	0	90	0
	2	zwykły	383	341	7	52	0	282	0
		programowany	1580	1396	218	203	36	939	0
		terapeutyczny	105	29	0	3	0	26	0
	3	zwykły	6	1	0	0	0	1	0
		programowany	285	220	61	36	12	111	0
		terapeutyczny	10	1	0	1	0	0	0
<b>W</b>		0	0	0	0	0	0	0	

<sup>1</sup> Źródło: Biuro Penitencjarne CZSW

TABL. 20 Zażalenia złożone przez dyrektorów jednostek penitencjarnych na odmowę udzielenia warunkowego przedterminowego zwolnienia na ich wniosek <sup>1</sup>

Wyszczególnienie		IV kwartał 2018	I kwartał 2019	
Zażalenia	złożone	135	110	
	rozpatrzone*	negatywnie	138	98
		pozytywnie	22	18
Sprawy badane przez komisje penitencjarne w związku z nabyciem przez skazanego uprawnień do ubiegania się o warunkowe przedterminowe zwolnienie		9181	9275	

\*- rozpatrzone w aktualnym kwartale sprawozdawczym

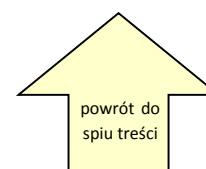
TABL. 21 Samoagresje w kwartale sprawozdawczym <sup>1</sup>

Wyszczególnienie	IV kwartał 2018 r.	I kwartał 2019 r.
<b>Ogółem</b>	40	54
- odmowa przyjmowania pokarmów	1	0
- samouszkodzenia	2	4
- usiłowania samobójcze	37	50

TABL. 22 Przyczyny samoagresji <sup>1</sup>

Wyszczególnienie	IV kwartał 2018 r.	I kwartał 2019 r.
<b>Ogółem</b>	40	54
- z powodu działalności administracji	9	17
- z powodu presji podkultury przestępczej	0	0
- z powodu uczestnictwa w podkulturze przestępczej	0	0
- z powodu działalności sądu , prokuratora	2	0
- z innych powodów	29	37

<sup>1</sup> Źródło: Biuro Penitencjarne CZSW



TABL. 23 Wykonanie kary umieszczenia w celi izolacyjnej<sup>1</sup>

Wyszczególnienie	IV kwartał 2018 r.	I kwartał 2019 r.
<b>Ogółem</b>	1008	986
- grupa M	51	64
- grupa P	313	324
- grupa R	531	513
- grupa W	0	0
- tymczasowo aresztowani	113	85

TABL. 24 Zastosowanie art.46 § 1 KK, wobec skazanych<sup>1</sup>

Wyszczególnienie	IV kwartał 2018 r.	I kwartał 2019 r.
<b>art. 46 § 1 KK</b>	<b>18651</b>	<b>17634</b>

TABL. 25 Liczba osób wobec których wykonano badania psychologiczne i psychiatryczne<sup>1</sup>

Wyszczególnienie	Liczba osób przebadanych w okresie sprawozdawczym			
	w ośrodkach diagnostycznych		poza ośrodkami diagnostycznymi	
	Ogółem	w tym zarządz. przez sędziego penitencjarnego	Ogółem	w tym zarządz. przez sędziego penitencjarnego
	<b>335</b>	<b>27</b>	<b>2</b>	<b>1</b>
młodociani, którym pozostało co najmniej 6 miesięcy do nabycia prawa do ubiegania się o warunkowe zwolnienie	61	1	1	0
młodociani sprawiający trudności wychowawcze	0	0	0	0
inne osoby	274	26	1	1

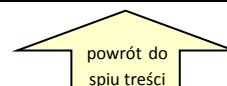
<sup>1</sup> Źródło: Biuro Penitencjarne CZSW

TABL. 26 Wykonanie budżetu więziennictwa <sup>2</sup>

Wyszczególnienie		Budżet po zmianach na 2019 r. (w tys. zł.)	Wykonanie do 31.03. 2019 r. (w tys. zł.)	% wykonania planu rocznego	% wykonania w stosunku do upływu czasu
Dochody ogółem		4 647	2 870	61,76	247,04
w tym:	z działalności więziennictwa	4 267	2 307	54,07	216,26
	pozostała działalność	380	563	148,16	592,63
Wydatki ogółem		4 630 458	1 144 769	24,72	98,89
w tym:	na więziennictwo	3 088 734	762 379	24,68	98,73
	na świadczenia emerytalne	1 522 708	377 396	24,78	99,14
	na pozostałą działalność	19 016	4 994	26,26	105,05

TABL.27 Wykonanie wydatków "więziennictwo" <sup>2</sup>

Wyszczególnienie		Budżet po zmianach na 2019 r. (w tys. zł.)	Wykonanie do 31.03. 2019 r. (w tys. zł.)	% wykonania planu rocznego	% wykonania w stosunku do upływu czasu
Wydatki ogółem		3 088 734	762 379	24,68	98,73
w tym:	świadczenia na rzecz osób fizycznych	123 016	54 592	44,38	177,51
	uposażenia i wynagrodzenia	2 004 909	509 868	25,43	101,72
	zakupy towarów i usług	595 517	124 344	20,88	83,52
	pozostałe wydatki bieżące	271 736	71 163	26,19	104,75
	wydatki majątkowe	93 556	2 412	2,58	10,31

<sup>2</sup> Źródło: Biuro Budżetu CZSW

Opracowały:  
1.mjr Aneta Pniewska  
2.mjr Agnieszka Zientarska

Warszawa 25.03.2019 r.