

MINISTERSTWO SPRAWIEDLIWOŚCI

CENTRALNY ZARZĄD SŁUŻBY WIĘZIENNEJ

BIS.0332.16.2019.AP

KWARTALNA

INFORMACJA STATYSTYCZNA

za IV kwartał 2019 r.

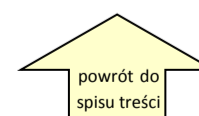
WARSZAWA

Spis treści

TABL	1	Podstawa prawna aktualnie wykonywanych orzeczeń	1
TABL	2	Aktualnie wykonywane orzeczenia wg rodzajów przestępstw	2
TABL	3	Zasadnicza kara pozbawienia wolności wg wymiaru kary	4
TABL	3A	Zastępcza kara pozbawienia wolności wg wymiaru kary	4
TABL	3B	Inne środki izolacyjne wg wymiaru kary	4
TABL	4	Orzeczenia wg rodzaju kary	5
TABL	5	Przyczyny zakończenia wykonywanych orzeczeń	6
TABL	6	Wyroki z wyznaczonym przez sąd terminem stawienia się do odbycia kary według podstawy prawnej	7
TABL	7	Wyroki z wyznaczonym przez sąd terminem stawienia się do odbycia kary według rodzajów przestępstw	8
TABL	8	Wyroki z wyznaczonym przez sąd terminem stawienia się do odbycia kary- zasadnicza kara pozbawienia wolności wg wymiaru kary	9
TABL	8A	Wyroki z wyznaczonym przez sąd terminem stawienia się do odbycia kary- zastępcza kara pozbawienia wolności wg wymiaru kary	9
TABL	8B	Wyroki z wyznaczonym przez sąd terminem stawienia się do odbycia kary- inne środki izolacyjne wg wymiaru kary	9
TABL	9	Orzeczenia z wyznaczonym przez sąd terminem stawienia się do odbycia kary wg rodzaju kary	10
TABL	10	Skazani zakwalifikowani do oddziałów terapeutycznych przebywający w tych oddziałach	11
TABL	11	Skazani zakwalifikowani do oddziałów terapeutycznych przebywający poza tymi oddziałami	12
TABL	12	Skazani przebywający poza oddziałami terapeutycznymi wg przyczyn	12
TABL	13	Skazani zakwalifikowani do systemu terapeutycznego poza oddziałem	13
TABL	14	Liczba udzielonych przepustek i zezwoleń	14
TABL	15	Liczba udzielonych zezwoleń na opuszczenie zakładu karnego, aresztu śledczego przez dyrektorów jednostek penitencjarnych	14
TABL	16	Warunkowe zwolnienia	15
TABL	17	Warunkowe zwolnienia - wnioski rozpatrzone pozytywnie	15
TABL	18	Warunkowe zwolnienia - wnioski rozpatrzone negatywnie	15
TABL	19	Pozytywnie i negatywnie rozpatrzone wnioski o warunkowe przedterminowe zwolnienie wg grup i podgrup	16
TABL	20	Zażalenia złożone przez dyrektorów jednostek penitencjarnych na odmowę udzielenia warunkowego przedterminowego zwolnienia	17
TABL	21	Samoagresje	17
TABL	22	Przyczyny samoagresji	17
TABL	23	Wykonanie kary umieszczenia w celi izolacyjnej	18
TABL	24	Zastosowanie art. 46§1 KK	18
TABL	25	Liczba osób wobec których wykonano badania psychologiczne i psychiatryczne	18
TABL	26	Wykonanie budżetu więziennictwa	19
TABL	27	Koszty funkcjonowania więziennictwa	19

TAB. 1 Podstawa prawna aktualnie wykonywanych orzeczeń - stan w dniu 31.12.2019 r.

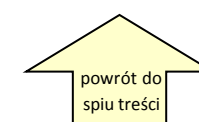
Ustawa	III kwartał 2019 r.	IV kwartał 2019 r.	Z rubryki 3 liczba orzeczeń dotycząca:							
			Dorosłych			Młodocianych				
			Razem	Kobiet	Mężczyzn	Razem	Kobiet	Mężczyzn		
1	2	3	4	5	6	7	8	9		
Ogółem	75757	75440	74147	3178	70969	1293	52	1241		
Orzeczenia prawomocne	Razem	65330	65079	64299	2626	61673	780	31	749	
	Kodeks Karny z 1997 r.	61627	61439	60720	2484	58236	719	28	691	
	Kodeks Karny z 1969 r.	256	254	254	4	250	0	0	0	
	Kodeks Wykroczeń	815	737	711	42	669	26	2	24	
	Kodeks Karny Skarbowy	165	167	167	9	158	0	0	0	
	Ustawa o przeciwdziałaniu narkomanii z 2005 r.	2308	2328	2297	76	2221	31	1	30	
	Ustawa o przeciwdziałaniu narkomanii z 1997 r.	14	16	16	1	15	0	0	0	
	Ustawa o wychowaniu w trzeźwości i przeciwdziałaniu alkoholizmowi	28	19	19	1	18	0	0	0	
	Ustawa o rybactwie śródlądowym	3	4	4	0	4	0	0	0	
	Ustawa o prawie autorskim i prawach pokrewnych	0	2	2	0	2	0	0	0	
	Ustawa o ochronie zwierząt	55	61	60	6	54	1	0	1	
	Pozostałe ustawy	59	52	49	3	46	3	0	3	
	Orzeczenia nieprawomocne	Razem	1295	1346	1299	83	1216	47	1	46
Kodeks Karny z 1997 r.		1204	1240	1194	78	1116	46	1	45	
Kodeks Karny z 1969 r.		0	2	2	1	1	0	0	0	
Kodeks Karny Skarbowy		0	2	2	0	2	0	0	0	
Ustawa o przeciwdziałaniu narkomanii z 2005 r.		91	101	100	4	96	1	0	1	
Ustawa o przeciwdziałaniu narkomanii z 1997 r.		0	1	1	0	1	0	0	0	
Ustawa o wychowaniu w trzeźwości i przeciwdziałaniu alkoholizmowi		0	0	0	0	0	0	0	0	
Ustawa o rybactwie śródlądowym		0	0	0	0	0	0	0	0	
Ustawa o prawie autorskim i prawach pokrewnych		0	0	0	0	0	0	0	0	
Ustawa o ochronie zwierząt		0	0	0	0	0	0	0	0	
Pozostałe ustawy		0	0	0	0	0	0	0	0	
Tymczasowe areszty		Razem	9132	9015	8549	469	8080	466	20	446
		Kodeks Karny z 1997 r.	7935	7926	7529	428	7101	397	17	380
	Kodeks Karny z 1969 r.	10	7	7	0	7	0	0	0	
	Kodeks Karny Skarbowy	14	14	14	0	14	0	0	0	
	Ustawa o przeciwdziałaniu narkomanii z 2005 r.	1112	1012	943	37	906	69	3	66	
	Ustawa o przeciwdziałaniu narkomanii z 1997 r.	0	0	0	0	0	0	0	0	
	Ustawa o wychowaniu w trzeźwości i przeciwdziałaniu alkoholizmowi	0	0	0	0	0	0	0	0	
	Ustawa o rybactwie śródlądowym	0	0	0	0	0	0	0	0	
	Ustawa o prawie autorskim i prawach pokrewnych	0	0	0	0	0	0	0	0	
	Ustawa o ochronie zwierząt	6	3	3	0	3	0	0	0	
	Pozostałe ustawy	55	53	53	4	49	0	0	0	



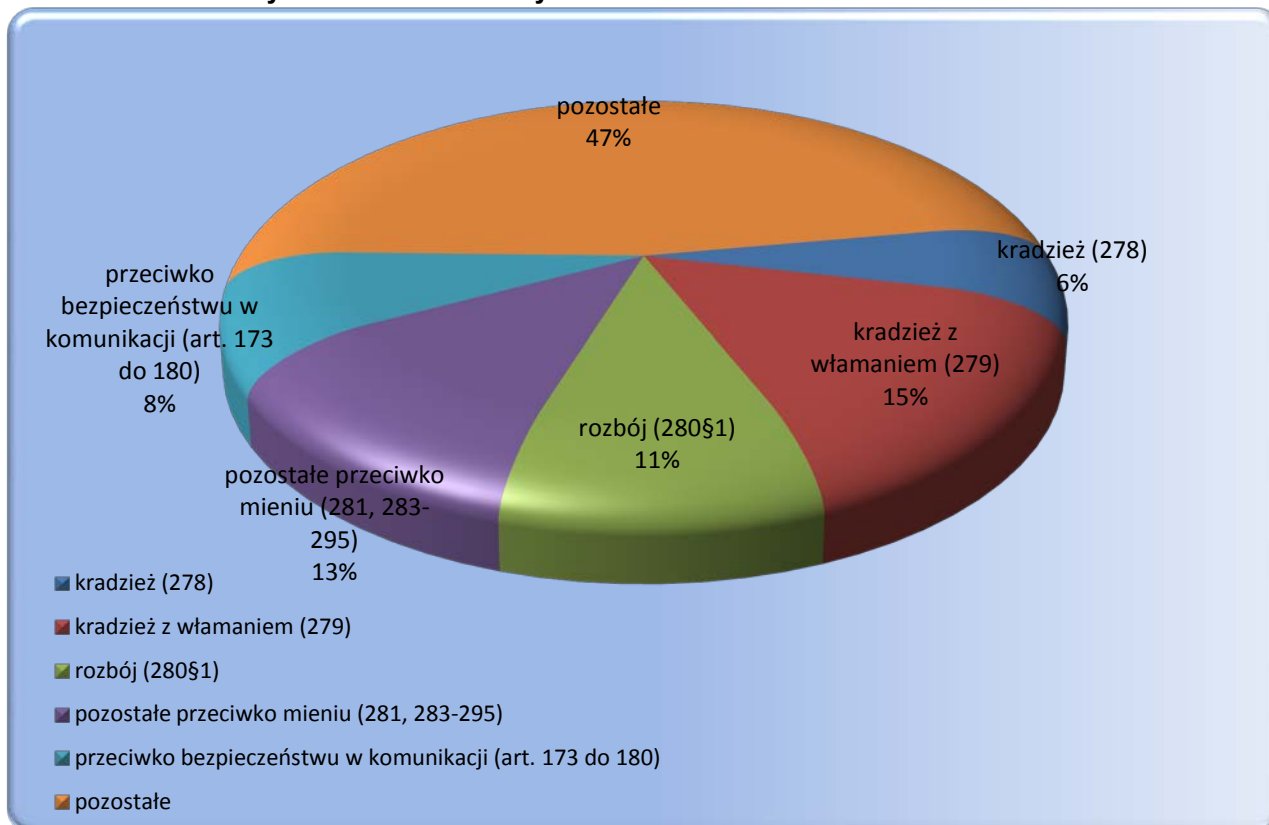
TAB.2 Aktualnie wykonywane orzeczenia według rodzajów przestępstw - stan w dniu 31.12.2019 r.

Przestępstwa przeciwko:	III kwartał 2019 r.	IV kwartał 2019 r.	Z rubryki 3 liczba orzeczeń dotycząca:							
			Orzeczenia prawomocne	Orzeczenia nieprawomocne	Tymczasowe areszty	w zw. z artykułem 65 lub 58a *	orzeczenia dotyczące kobiet	orzeczenia dotyczące młodocianych		
1	2	3	4	5	6	7	8	9		
Ogółem	75757	75440	65079	1346	9015	3835	3230	1293		
Razem Kodeks Karny z 1997 r.	70766	70605	61439	1240	7926	3270	3036	1162		
w tym nieumyślni	443	443	378	19	46	0	15	6		
pokoju, ludzkości oraz wojenne (art. 117 do 126)	55	56	43	1	12	2	3	3		
Rzeczypospolitej Polskiej (art. 127 do 139)	4	6	2	0	4	0	0	0		
obronności (art. 140 do 147)	2	2	2	0	0	0	0	0		
życiu i zdrowiu (art. 148-162)	zabójstwo	148§1	4332	4345	3435	226	684	90	446	53
		148§2	1029	1034	946	36	52	31	39	8
		148§3	35	40	26	5	9	0	3	1
		148§4	2	2	2	0	0	0	0	0
	pozostałe (art. 149-162)	4204	4152	3335	146	671	68	205	93	
bezpieczeństwu powszechnemu (art. 163 do 172)	384	394	209	13	172	76	15	13		
bezpieczeństwu w komunikacji (art. 173 do 180)	5600	5644	5391	51	202	12	90	42		
środowisku (art. 181 do 188)	7	9	5	0	4	2	0	0		
wolności (art. 189 do 193)	1346	1346	963	40	343	61	61	22		
wolności sumienia i wyznania (art. 194 do 196)	0	1	1	0	0	0	0	0		
wolności seksualnej i obyczajności (art. 197-205)	zgwalcenie	197§1	1576	1571	1208	80	283	6	4	17
		197§2	118	114	76	4	34	0	0	4
		197§3	556	552	414	40	98	5	9	12
		197§4	53	50	37	3	10	0	2	2
	pozostałe (art. 198-205)	1453	1451	1095	53	303	36	17	21	
rodzinie i opiece (art. 206-211)	znęcanie się (art. 207)	4314	4423	3448	92	883	1	97	28	
	alimenty (art. 209)	4931	5296	5277	1	18	1	133	0	
	pozostałe (art. 206,208,210,211)	10	9	8	1	0	0	2	1	
czci i nietykalności cielesnej (art. 212 do 217)	37	26	26	0	0	0	1	2		
prawom osób wykonujących pracę zarobkową (art. 218 do 221)	2	2	2	0	0	0	0	0		
działalności instytucji państwowych oraz samorządu (art. 222 do 231)	1440	1432	1235	15	182	57	63	19		
wymiarowi sprawiedliwości (art. 232-247)	ucieczka (art. 242§1 i 4)	23	23	22	0	1	1	0	0	
	niepowrót z przepustki (art. 242§2)	32	30	30	0	0	0	0	0	
	niepowrót z przerwy (art. 242§3)	16	10	10	0	0	0	0	0	
	pozostałe (art. 232-241,243-247)	1548	1559	1446	12	101	20	34	14	
przeciwko wyborom i referendum (art. 248 do 251)	0	1	0	0	1	0	0	0		
porządkowi publicznemu (art. 252-264)	zorganizowana grupa (258)	1181	1266	490	34	742	975	52	3	
	pozostałe (252-257,259-264)	727	726	559	15	152	183	11	4	
ochronie informacji (art. 265 do 269)	4	4	3	0	1	0	0	0		
wiarygodności dokumentów (art. 270 do 277)	440	464	378	0	86	68	50	6		
mieniu (art. 278-295)	kradzież (art. 278)	4464	4403	4272	4	127	52	363	86	
	kradzież z włamaniem (art. 279)	11124	10827	10280	47	500	347	188	165	
	rozbój	280§1	7992	7865	6895	169	801	207	227	303
		280§2	1768	1717	1326	71	320	92	55	91
	wymuszenie rozbójnicze (art. 282)	478	461	360	9	92	48	10	11	
pozostałe (art. 281,283-295)	9014	8784	7881	62	841	621	796	134		
obrotowi gospodarczemu (art. 296 do 309)	273	313	139	2	172	187	41	1		
obrotowi pieniędzmi i papierami wartościowymi (art. 310 do 316)	188	195	162	8	25	21	19	3		
określone w części wojskowej (art. 317 do 363)	4	0	0	0	0	0	0	0		
Razem Kodeks Karny z 1969 r.	266	263	254	2	7	8	5	0		
w tym nieumyślni	0	0	0	0	0	0	0	0		
zdrowiu i życiu (art. 148-164)	zabójstwo	148§1	226	221	212	2	7	6	4	0
		148§2	0	0	0	0	0	0	0	0
	pozostałe (art. 149-164)	5	4	4	0	0	0	1	0	
wolności (art. 165-177)	zgwalcenie	168§1	0	0	0	0	0	0	0	
	168§2	0	0	0	0	0	0	0	0	
pozostałe (art. 165-167,169-177)	0	0	0	0	0	0	0	0		
rodzinie, opiece i młodzieży (art. 183-188)	alimenty (art. 186)	1	1	1	0	0	0	0	0	
	pozostałe (art. 183-185,187-188)	0	0	0	0	0	0	0	0	
mieniu (art. 199-216)	włamanie (art. 208)	10	10	10	0	0	0	0	0	
	napad	210§1	4	3	3	0	0	1	0	0
		210§2	5	6	6	0	0	0	0	0
	pozostałe (art. 199-207,209,211-216)	7	7	7	0	0	0	0	0	
gospodarcze i fałszerstwa (art. 217 do 232)	5	6	6	0	0	1	0	0		
udział w zorganizowanej grupie (art. 276)	0	0	0	0	0	0	0	0		
określone w części wojskowej (art 303 do 331)	0	0	0	0	0	0	0	0		
przestępstwa określone w innych artykułach kk z 1969 r.	3	5	5	0	0	0	0	0		
Przestępstwa i wykroczenia określone w innych aktach prawnych	4725	4572	3386	104	1082	557	189	131		

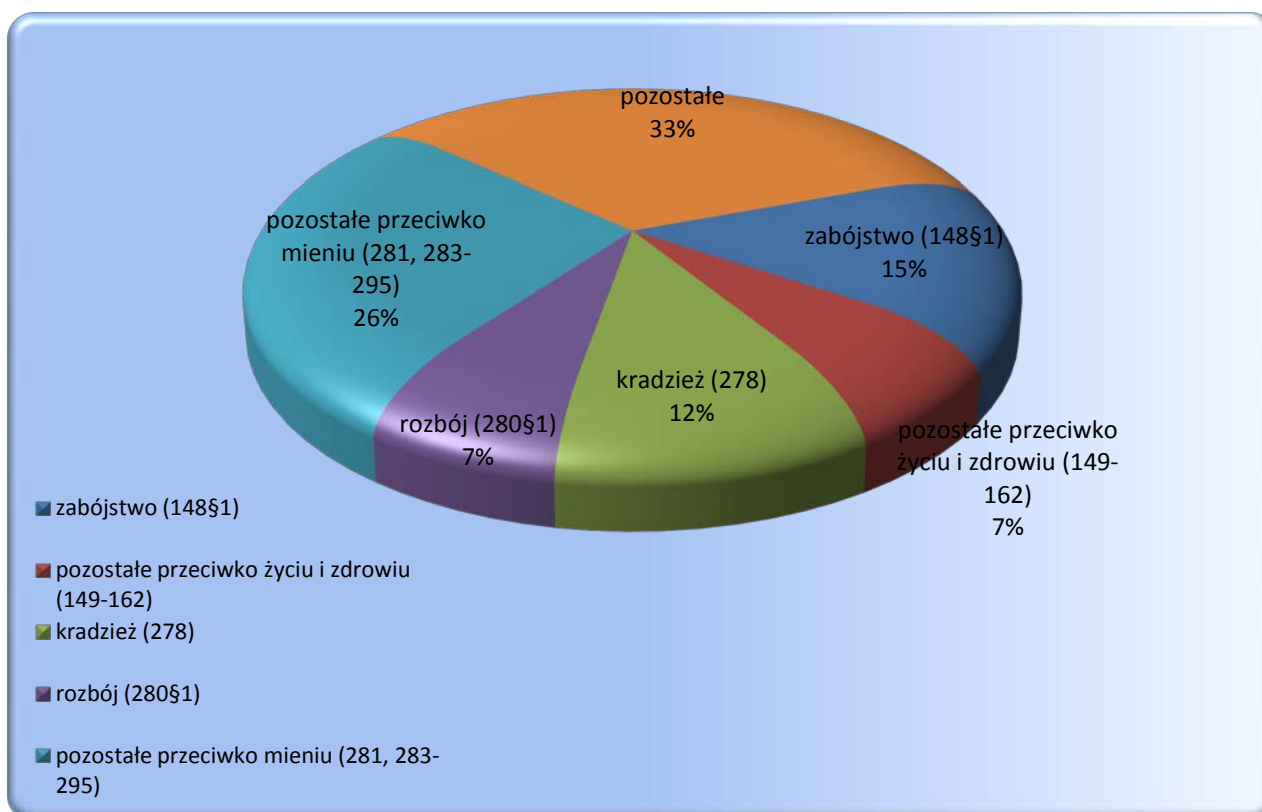
* Kodeks Karny z 1997 r. - art. 65 ; Kodeks Karny z 1969 r. - art. 58a



Wykres 1 Orzeczenia aktualnie wykonywane według wybranych rodzajów przestępstw określonych w Kodeksie Karnym z 1997 r. - stan w dniu 31.12.2019 r.



Wykres 2 Orzeczenia aktualnie wykonywane przez kobiety według wybranych rodzajów przestępstw określonych w Kodeksie Karnym z 1997 r. - stan w dniu 31.12.2019 r.



TAB.3 Zasadnicza kara pozbawienia wolności wg wymiaru kary - orzeczenia wykonywane w dniu 31.12.2019 r.

Wymiar kary	III kwartał 2019 r.	IV kwartał 2019 r.	Z rubryki 3 liczba orzeczeń dotycząca:						
			Dorosłych			Młodocianych			
			Razem	Kobiet	Mężczyzn	Razem	Kobiet	Mężczyzn	
1	2	3	4	5	6	7	8	9	
Ogółem	59361	58 929	58 303	2 238	56 065	626	18	608	
Orzeczenia prawomocne	Razem	58066	57 583	57 004	2 155	54 849	579	17	562
	do 3 miesięcy	688	756	741	37	704	15	0	15
	powyżej 3 do 6 miesięcy	4181	4 276	4 214	199	4015	62	4	58
	powyżej 6 m do 1 roku	9884	9 822	9 684	393	9291	138	3	135
	powyżej 1 r do 1r 6 m	6143	5 940	5 871	198	5673	69	2	67
	powyżej 1 r 6 m do 2 lat	6620	6 388	6 286	258	6028	102	3	99
	powyżej 2 lat do 3 lat	8278	8 102	8 015	277	7738	87	3	84
	powyżej 3 lat do 5 lat	10194	10 082	10 006	287	9719	76	2	74
	powyżej 5 lat do 10 lat	7216	7 315	7 291	272	7019	24	0	24
	powyżej 10 lat do 15 lat	2575	2 586	2 581	157	2424	5	0	5
	powyżej 15 lat do 20 lat	97	106	105	0	105	1	0	1
	25 lat	1754	1 769	1 769	63	1706	0	0	0
	kara dożywotniego pozb. wolności	436	441	441	14	427	0	0	0
Orzeczenia nieprawomocne	Razem	1295	1 346	1 299	83	1 216	47	1	46
	do 3 miesięcy	0	1	1	0	1	0	0	0
	powyżej 3 do 6 miesięcy	6	0	0	0	0	0	0	0
	powyżej 6 m do 1 roku	32	35	34	1	33	1	0	1
	powyżej 1 r do 1r 6 m	45	58	58	1	57	0	0	0
	powyżej 1 r 6 m do 2 lat	52	41	40	1	39	1	0	1
	powyżej 2 lat do 3 lat	180	185	176	9	167	9	0	9
	powyżej 3 lat do 5 lat	451	452	428	32	396	24	1	23
	powyżej 5 lat do 10 lat	342	359	349	18	331	10	0	10
	powyżej 10 lat do 15 lat	106	129	128	13	115	1	0	1
	powyżej 15 lat do 20 lat	2	4	4	0	4	0	0	0
	25 lat	55	63	62	8	54	1	0	1
	kara dożywotniego pozb. wolności	24	19	19	0	19	0	0	0

TAB.3A Zastępcza kara pozbawienia wolności wg wymiaru kary - orzeczenia wykonywane w dniu 31.12.2019 r.

Wymiar kary	III kwartał 2019 r.	IV kwartał 2019 r.	Z rubryki 3 liczba orzeczeń dotycząca:					
			Dorosłych			Młodocianych		
			Razem	Kobiet	Mężczyzn	Razem	Kobiet	Mężczyzn
1	2	3	4	5	6	7	8	9
RAZEM	6 380	6 693	6 519	422	6 097	174	12	162
do 1 miesiąca	195	146	143	10	133	3	0	3
powyżej 1 miesiąca do 6 miesięcy	4 716	4 945	4 794	339	4 455	151	12	139
powyżej 6 miesięcy do 9 miesięcy	894	933	918	44	874	15	0	15
powyżej 9 miesięcy do 1 roku	575	669	664	29	635	5	0	5

* zastępcza kara pozbawienia wolności za grzywnę orzeczoną samoistnie, zastępcza kara pozbawienia wolności za grzywnę orzeczoną obok kary pozbawienia wolności lub ograniczenia wolności, zastępcza kara pozbawienia wolności za ograniczenie wolności

TAB.3B Inne środki izolacyjne * wg wymiaru kary - orzeczenia wykonywane w dniu 31.12.2019 r.

Wymiar kary	III kwartał 2019 r.	IV kwartał 2019 r.	Z rubryki 3 liczba orzeczeń dotycząca:					
			Dorosłych			Młodocianych		
			Razem	Kobiet	Mężczyzn	Razem	Kobiet	Mężczyzn
1	2	3	4	5	6	7	8	9
RAZEM	884	803	776	49	727	27	2	25
do 1 miesiąca	859	785	758	48	710	27	2	25
powyżej 1 miesiąca do 6 miesięcy	25	18	18	1	17	0	0	0
powyżej 6 miesięcy do 9 miesięcy	0	0	0	0	0	0	0	0
powyżej 9 miesięcy do 1 roku	0	0	0	0	0	0	0	0

* zastępcza kara pozbawienia wolności za grzywnę orzeczoną za wykroczenie skarbowe; kara aresztu; zastępcza kara aresztu za grzywnę lub za ograniczenie wolności; kara porządkowa; środek przymusu orzeczone w postępowaniu cywilnym

TAB.3C Średni wymiar kary i mediana wykonywanych kar

Średni wymiar kary i mediana wykonywanych kar	III kwartał 2019 r.	IV kwartał 2019 r.	Przyrost
Średni wymiar prawomocnie orzeczonej zasadniczej kary pozbawienia wolności (w miesiącach) : (bez kary dożywotniego pozbawienia wolności)	47,28	47,62	0,34
Mediana prawomocnie orzeczonej zasadniczej kary pozbawienia wolności (w miesiącach) : (bez kary dożywotniego pozbawienia wolności)	27,00	28,00	1,00
Średni wymiar prawomocnie orzeczonej zasadniczej kary pozbawienia wolności (w miesiącach) : (bez kary dożywotniego pozbawienia wolności i kary 25 lat pozbawienia wolności)	39,35	39,56	0,21
Mediana prawomocnie orzeczonej zasadniczej kary pozbawienia wolności (w miesiącach) : (bez kary dożywotniego pozbawienia wolności i kary 25 lat pozbawienia wolności)	26,00	26,00	0,00
Średni wymiar zastępczej kary pozbawienia wolności (w miesiącach) :	5,15	5,27	0,12
Średni wymiar innych środków izolacyjnych (w miesiącach) :	0,52	0,51	-0,01



TAB.4 Aktualnie wykonywane orzeczenia wg rodzaju kary - stan w dniu 31.12.2019 r.

Rodzaj kary	III kwartał 2019 r.	IV kwartał 2019 r.	Z rubryki 3 liczba orzeczeń dotycząca:						
			Dorosłych			Młodocianych			
			Razem	Kobiet	Mężczyzn	Razem	Kobiet	Mężczyzn	
1	2	3	4	5	6	7	8	9	
Ogółem	75757	75440	74147	3178	70969	1293	52	1241	
Orzeczenia prawomocne	Razem	65330	65079	64299	2626	61673	780	31	749
	kara dożywotniego pozbawienia wolności	436	441	441	14	427	0	0	0
	kara 25 lat pozbawienia wolności	1754	1769	1769	63	1706	0	0	0
	kara pozbawienia wolności	55876	55373	54794	2078	52716	579	17	562
	kara aresztu wojskowego	0	0	0	0	0	0	0	0
	zastępcza kara pozbawienia wolności za grzywnę orzeczoną samoistnie	408	373	370	18	352	3	0	3
	zastępcza kara pozbawienia wolności za grzywnę orzeczoną obok kary pozbawienia wolności lub ograniczenia wolności	172	159	158	6	152	1	0	1
	zastępcza kara pozbawienia wolności za ograniczenie wolności	5800	6161	5991	398	5593	170	12	158
	zastępcza kara pozbawienia wolności za grzywnę orzeczoną za wykroczenie skarbowe	38	42	42	4	38	0	0	0
	kara aresztu	94	78	77	5	72	1	0	1
	zastępcza kara aresztu za grzywnę lub za ograniczenie wolności	746	678	652	38	614	26	2	24
	kara porządkowa	6	5	5	2	3	0	0	0
	środek przymusu orzeczony w postępowaniu cywilnym	0	0	0	0	0	0	0	0
Orzeczenia nieprawomocne	Razem	1295	1346	1299	83	1216	47	1	46
	kara dożywotniego pozbawienia wolności	24	19	19	0	19	0	0	0
	kara 25 lat pozbawienia wolności	54	62	61	8	53	1	0	1
	kara pozbawienia wolności	1217	1265	1219	75	1144	46	1	45
	kara aresztu wojskowego	0	0	0	0	0	0	0	0
Tymczasowe aresztowanie	9132	9015	8549	469	8080	466	20	446	



TAB.5 Przyczyny zakończenia wykonywanych orzeczeń w IV kwartale 2019 r.

Wyszczególnienie	III kwartał 2019 r.	IV kwartał 2019 r.	Z rubryki 3 liczba orzeczeń dotycząca:						
			Dorosłych			Młodocianych			
			Razem	Kobiet	Mężczyzn	Razem	Kobiet	Mężczyzn	
1	2	3	4	5	6	7	8	9	
Ogółem	31983	32661	31903	1903	30000	758	45	713	
zasadnicza kara pozbawienia wolności	Razem	12484	12504	12402	523	11879	102	4	98
	decyzja organu prowadzącego postępowanie karne	939	1072	1057	79	978	15	0	15
	ukończenie kary	9504	9254	9179	352	8827	75	4	71
	warunkowe przedterminowe zwolnienie	1717	1820	1808	78	1730	12	0	12
	przerwa w wykonaniu kary	280	319	319	14	305	0	0	0
	zgon	36	34	34	0	34	0	0	0
	inne przyczyny	8	5	5	0	5	0	0	0
	zastępcza kara pozbawienia wolności	Razem	6659	6982	6779	547	6232	203	15
decyzja organu prowadzącego postępowanie karne		999	1149	1096	111	985	53	6	47
ukończenie kary		4821	5037	4893	396	4497	144	9	135
warunkowe przedterminowe zwolnienie		0	0	0	0	0	0	0	0
przerwa w wykonaniu kary		61	82	82	7	75	0	0	0
zgon		3	10	10	0	10	0	0	0
uiszczenie grzywny		766	697	691	33	658	6	0	6
inne przyczyny		9	7	7	0	7	0	0	0
inne środki izolacyjne *		Razem	9419	9307	9083	616	8467	224	11
	decyzja organu prowadzącego postępowanie karne	71	64	63	7	56	1	0	1
	ukończenie kary	7925	7957	7752	579	7173	205	11	194
	przerwa w wykonaniu kary	95	108	108	1	107	0	0	0
	zgon	21	29	29	0	29	0	0	0
	uiszczenie grzywny	1305	1149	1131	29	1102	18	0	18
	inne przyczyny	2	0	0	0	0	0	0	0
tymczasowy areszt	Razem	3421	3868	3639	217	3422	229	15	214
	decyzja organu prowadzącego postępowanie karne	3234	3660	3444	209	3235	216	14	202
	upływ terminu tymczasowego aresztowania	157	161	149	8	141	12	1	11
	zgon	8	7	7	0	7	0	0	0
	inne przyczyny	22	40	39	0	39	1	0	1

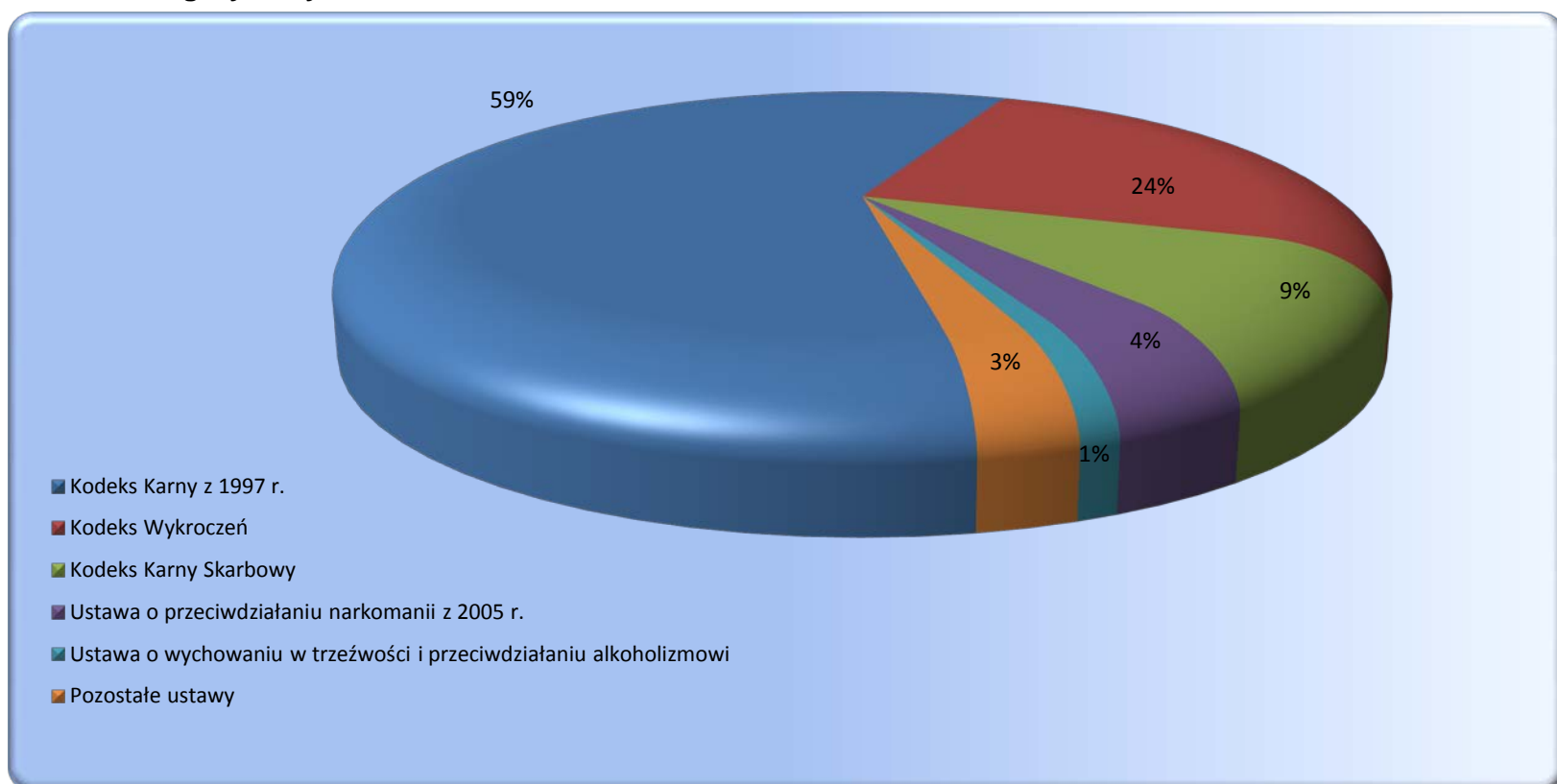
* zastępcza kara pozbawienia wolności za grzywnę orzeczoną za wykroczenie skarbowe; kara aresztu; zastępcza kara aresztu za grzywnę lub za ograniczenie wolności; kara porządkowa; środek przymusu orzeczony w postępowaniu cywilnym



TAB.6 Wyroki z wyznaczonym przez sąd terminem stawienia się do odbycia kary według podstawy prawnej stan w dniu 31.12.2019 r.

1	III kwartał 2019 r.	IV kwartał 2019 r.	Z rubryki 3 liczba orzeczeń dotycząca:					
			Dorosłych			Młodocianych		
			Razem	Kobiet	Mężczyzn	Razem	Kobiet	Mężczyzn
2	3	4	5	6	7	8	9	
Razem	52388	54441	53277	5601	47676	1164	142	1022
Kodeks Karny z 1997 r.	30661	32154	31551	2630	28921	603	72	531
Kodeks Karny z 1969 r.	4	4	4	0	4	0	0	0
Kodeks Wykroczeń	12783	13122	12713	1416	11297	409	54	355
Kodeks Karny Skarbowy	5118	5088	5048	1185	3863	40	8	32
Ustawa o przeciwdziałaniu narkomanii z 2005 r.	1891	2052	1962	76	1886	90	4	86
Ustawa o przeciwdziałaniu narkomanii z 1997 r.	24	28	28	1	27	0	0	0
Ustawa o wychowaniu w trzeźwości i przeciwdziałaniu alkoholizmowi	564	596	590	45	545	6	0	6
Ustawa o rybactwie śródlądowym	20	27	25	0	25	2	0	2
Ustawa o prawie autorskim i prawach pokrewnych	5	4	4	2	2	0	0	0
Ustawa o ochronie zwierząt	67	76	76	12	64	0	0	0
Pozostałe ustawy	1251	1290	1276	234	1042	14	4	10

Wykres 3 Wyroki z wyznaczonym przez sąd terminem stawienia się do odbycia kary wg wybranych ustaw - stan w dniu 31.12.2019 r.



TAB.7 Wyroki z wyznaczonym przez sąd terminem stawienia się do odbycia kary według rodzajów przestępstw stan w dniu 31.12.2019 r.

Przestępstwa przeciwko:	III kwartał 2019 r.	IV kwartał 2019 r.	z rubryki 3			
			w zw. z artykułem 65 lub 58a *	orzeczenia dotyczące kobiet	orzeczenia dotyczące młodocianych	
1	2	3	4	5	6	
Ogółem	52388	54441	470	5743	1164	
Razem Kodeks Karny z 1997 r.	30661	32154	341	2702	603	
w tym nieumyślni	282	267	0	20	3	
pokojowi, ludzkości oraz wojenne (art. 117 do 126)	21	22	0	0	0	
Rzeczypospolitej Polskiej (art. 127 do 139)	0	1	0	0	0	
obronności (art. 140 do 147)	3	4	0	0	0	
życiu i zdrowiu (art. 148-162)	zabójstwo	148§1	8	11	0	5
		148§2	3	3	0	0
		148§3	0	0	0	0
		148§4	1	1	0	1
	pozostałe (art. 149-162)	1405	1461	2	108	61
bezpieczeństwu powszechnemu (art. 163 do 172)	51	39	4	4	0	
bezpieczeństwu w komunikacji (art. 173 do 180)	5112	5217	2	138	46	
środowisku (art. 181 do 188)	5	3	0	0	0	
wolności (art. 189 do 193)	839	898	3	59	22	
wolności sumienia i wyznania (art. 194 do 196)	2	1	0	0	0	
wolności seksualnej i obyczajności (art. 197-205)	zgwalcenie	197§1	63	63	0	0
		197§2	16	15	0	0
		197§3	5	6	0	0
		197§4	0	0	0	0
	pozostałe (art. 198-205)	154	175	8	10	10
rodzynie i opiece (art. 206-211)	znęcanie się (art. 207)	987	1059	1	39	
	alimenty (art. 209)	5532	6418	1	252	
	pozostałe (art. 206,208,210,211)	4	4	0	0	
czci i nietykalności cielesnej (art. 212 do 217)	79	82	0	13	6	
prawom osób wykonujących pracę zarobkową (art. 218 do 221)	21	20	0	1	0	
działalności instytucji państwowych oraz samorządu (art. 222 do 231)	995	1003	5	84	30	
wymiarowi sprawiedliwości (art. 232-247)	ucieczka(art. 242§1 i 4)	18	11	0	0	
	niepowrót z przepustki (art. 242§2)	20	27	0	1	
	niepowrót z przerwy (art. 242§3)	24	21	0	1	
	pozostałe (art. 232-241,243-247)	1278	1310	1	55	
przeciwko wyborom i referendum (art. 248 do 251)	0	0	0	0		
porządkowi publicznemu (art. 252-264)	zorganizowana grupa (art. 258)	136	148	90	7	
	pozostałe (art. 252-257,259-264)	351	381	20	38	
ochronie informacji (art. 265 do 269)	5	4	0	0		
wiarygodności dokumentów (art. 270 do 277)	828	846	9	157		
mieniu (art. 278-295)	kradzież (art. 278)	3587	3613	5	553	
	kradzież z włamaniem (art. 279)	2188	2294	46	91	
	rozbój	280§1	750	743	8	49
		280§2	52	43	3	2
	wymuszenie rozbójnicze (art. 282)	85	86	7	4	
pozostałe (art. 281,283-295)	5819	5920	94	1002		
obrotowi gospodarczemu (art. 296 do 309)	178	158	32	20		
obrotowi pieniędzmi i papierami wartościowymi (art. 310 do 316)	31	34	0	8		
określone w części wojskowej (art. 317 do 363)	5	9	0	0		
Razem Kodeks Karny z 1969 r.	4	4	0	0	0	
w tym nieumyślni	0	0	0	0		
zdrowiu i życiu (art. 148-164)	zabójstwo	148§1	0	0	0	
		148§2	0	0	0	
	pozostałe (art. 149-164)	0	1	0	0	
wolności (art. 165-177)	zgwalcenie	168§1	0	0	0	
		168§2	0	0	0	
	pozostałe (art. 165-167,169-177)	0	0	0	0	
rodzynie, opiece i młodzieży (art. 183-188)	alimenty (art. 186)	0	0	0	0	
	pozostałe (art. 183-185,187-188)	0	0	0	0	
mieniu (art. 199-216)	włamania (art. 208)	0	0	0	0	
	napad rabunkowy	210§1	0	0	0	
		210§2	0	0	0	
	pozostałe (art. 199-207,209,211-216)	3	2	0	0	
gospodarcze i fałszerstwa (art. 217 do 232)	0	0	0	0		
udział w zorganizowanej grupie (art. 276)	0	0	0	0		
wojskowe (art 303 do 331)	0	0	0	0		
przestępstwa określone w innych artykułach kk z 1969 r.	1	1	0	0		
Przestępstwa i wykroczenia określone w innych aktach prawnych	21723	22283	129	3041	561	

* Kodeks Karny z 1997 r. - art. 65 ; Kodeks Karny z 1969 r. - art. 58a



TAB.8 Wyroki z wyznaczonym przez sąd terminem stawienia się do odbycia kary
zasadnicza kara pozbawienia wolności wg wymiaru kary - stan w dniu 31.12.2019 r.

Wymiar kary	III kwartał 2019 r.	IV kwartał 2019 r.	Z rubryki 3 liczba orzeczeń dotycząca:					
			Dorosłych			Młodocianych		
			Razem	Kobiet	Mężczyzn	Razem	Kobiet	Mężczyzn
1	2	3	4	5	6	7	8	9
Ogółem	16671	17269	17 051	1 041	16 010	218	10	208
do 3 miesięcy	1435	1559	1 532	106	1426	27	2	25
powyżej 3 do 6 miesięcy	4550	4738	4 670	299	4371	68	4	64
powyżej 6 m do 1 roku	5909	6125	6 042	369	5673	83	2	81
powyżej 1 r do 1r 6 m	1832	1852	1 840	91	1749	12	0	12
powyżej 1 r 6 m do 2 lat	1520	1534	1 512	110	1402	22	2	20
powyżej 2 lat do 3 lat	848	876	870	35	835	6	0	6
powyżej 3 lat do 5 lat	446	445	445	26	419	0	0	0
powyżej 5 lat do 10 lat	122	132	132	5	127	0	0	0
powyżej 10 lat do 15 lat	7	7	7	0	7	0	0	0
powyżej 15 lat do 20 lat	1	1	1	0	1	0	0	0
25 lat	1	0	0	0	0	0	0	0
kara dożywotniego pozbawienia wolności	0	0	0	0	0	0	0	0

TAB.8A Wyroki z wyznaczonym przez sąd terminem stawienia się do odbycia kary
zastępcza kara pozbawienia wolności wg wymiaru kary - stan w dniu 31.12.2019 r.

Wymiar kary	III kwartał 2019 r.	IV kwartał 2019 r.	Z rubryki 3 liczba orzeczeń dotycząca:					
			Dorosłych			Młodocianych		
			Razem	Kobiet	Mężczyzn	Razem	Kobiet	Mężczyzn
1	2	3	4	5	6	7	8	9
Ogółem	17 970	19 033	18 546	1 931	16 615	487	67	420
do 1 miesiąca	3 403	3 408	3 356	435	2 921	52	12	40
powyżej 1 miesiąca do 6 miesięcy	13 220	14 134	13 734	1 403	12 331	400	53	347
powyżej 6 miesięcy do 9 miesięcy	901	993	970	65	905	23	2	21
powyżej 9 miesięcy do 1 roku	446	498	486	28	458	12	0	12

* zastępcza kara pozbawienia wolności za grzywnę orzeczoną samoistnie, zastępcza kara pozbawienia wolności za grzywnę orzeczoną obok kary pozbawienia wolności lub ograniczenia wolności, zastępcza kara pozbawienia wolności za ograniczenie wolności

TAB.8B Wyroki z wyznaczonym przez sąd terminem stawienia się do odbycia kary
inne środki izolacyjne * wg wymiaru kary - stan w dniu 31.12.2019 r.

Wymiar kary	II kwartał 2019 r.	III kwartał 2019 r.	Z rubryki 3 liczba orzeczeń dotycząca:					
			Dorosłych			Młodocianych		
			Razem	Kobiet	Mężczyzn	Razem	Kobiet	Mężczyzn
1	2	3	4	5	6	7	8	9
Ogółem	17 747	18 139	17680	2 629	15 051	459	65	394
do 1 miesiąca	17 351	17 704	17 255	2 533	14 722	449	64	385
powyżej 1 miesiąca do 6 miesięcy	395	435	425	96	329	10	1	9
powyżej 6 miesięcy do 9 miesięcy	0	0	0	0	0	0	0	0
powyżej 9 miesięcy do 1 roku	1	0	0	0	0	0	0	0

* zastępcza kara pozbawienia wolności za grzywnę orzeczoną za wykroczenie skarbowe; kara aresztu; zastępcza kara aresztu za grzywnę lub za ograniczenie wolności; kara porządkowa; środek przymusu orzeczony w postępowaniu cywilnym

TAB.8C Średni wymiar kary i mediana orzeczeń z wyznaczonym przez sąd terminem stawienia się do odbycia kary

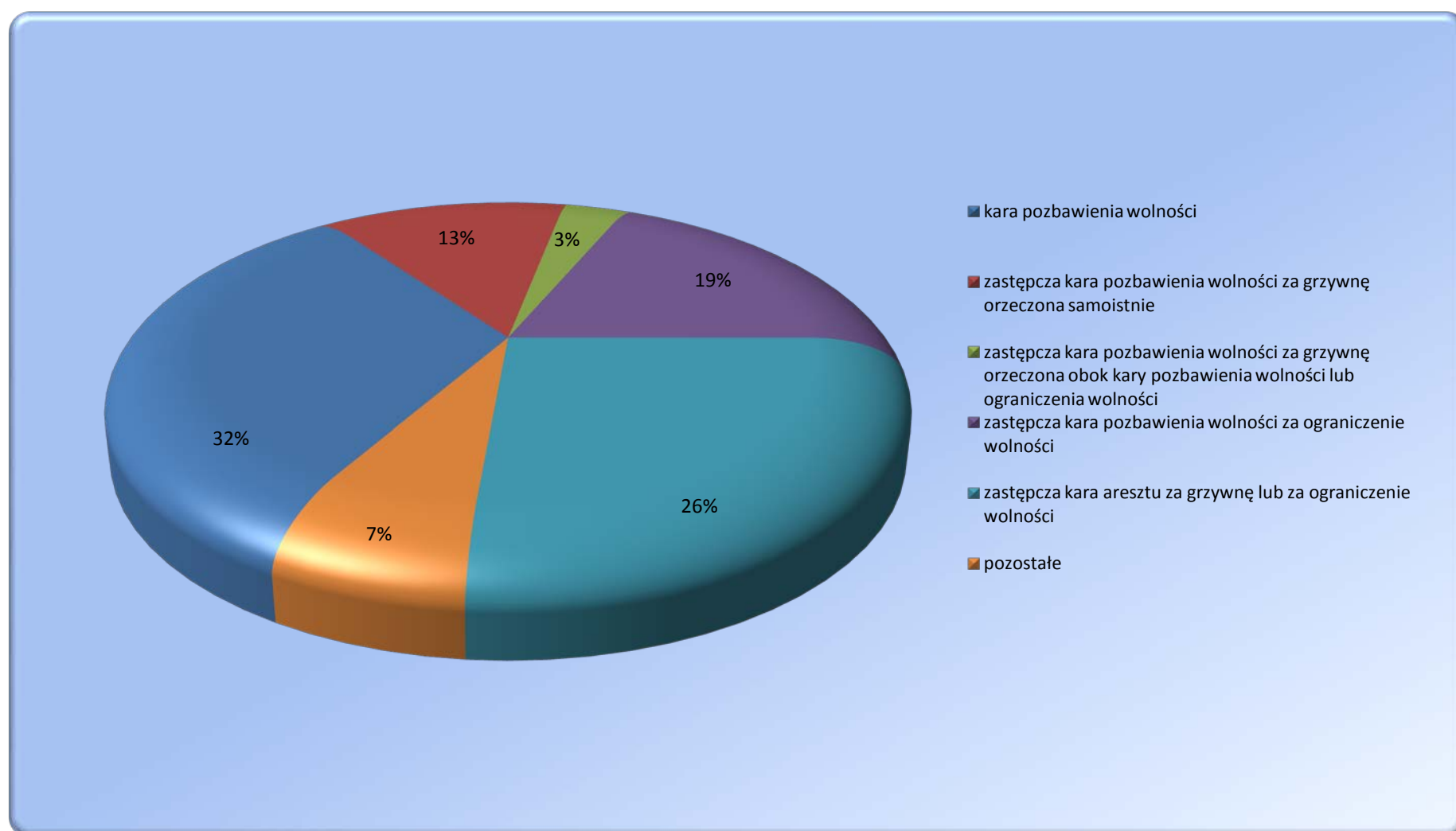
Średni wymiar kary i mediana orzeczeń z wyznaczonym przez sąd terminem stawienia się do odbycia kary	III kwartał 2019 r.	IV kwartał 2019 r.	Przyrost
Średni wymiar prawomocnie orzeczonej zasadniczej kary pozbawienia wolności (w miesiącach) : (bez kary dożywotniego pozbawienia wolności)	12,84	12,74	-0,10
Mediana prawomocnie orzeczonej zasadniczej kary pozbawienia wolności (w miesiącach) : (bez kary dożywotniego pozbawienia wolności)	10,00	10,00	0,00
Średni wymiar prawomocnie orzeczonej zasadniczej kary pozbawienia wolności (w miesiącach) : (bez kary dożywotniego pozbawienia wolności i kary 25 lat pozbawienia wolności)	12,82	12,74	-0,08
Mediana prawomocnie orzeczonej zasadniczej kary pozbawienia wolności (w miesiącach) : (bez kary dożywotniego pozbawienia wolności i kary 25 lat pozbawienia wolności)	10,00	10,00	0,00
Średni wymiar zastępczej kary pozbawienia wolności (w miesiącach) :	3,03	3,11	0,08
Średni wymiar innych środków izolacyjnych (w miesiącach) :	0,36	0,36	0,00



TAB.9 Orzeczenia z wyznaczonym przez sąd terminem stawienia się do odbycia kary wg rodzaju kary - stan w dniu 31.12.2019 r

Rodzaj kary	III kwartał 2019 r.	IV kwartał 2019 r.	Z rubryki 3 liczba orzeczeń dotycząca:					
			Dorosłych			Młodocianych		
			Razem	Kobiet	Mężczyzn	Razem	Kobiet	Mężczyzn
1	2	3	4	5	6	7	8	9
Ogółem	52388	54441	53277	5601	47676	1164	142	1022
kara dożywotniego pozbawienia wolności	0	0	0	0	0	0	0	0
kara 25 lat pozbawienia wolności	1	0	0	0	0	0	0	0
kara pozbawienia wolności	16670	17269	17051	1041	16010	218	10	208
kara aresztu wojskowego	0	0	0	0	0	0	0	0
zastępcza kara pozbawienia wolności za grzywnę orzeczoną samoistnie	6848	7076	6976	752	6224	100	12	88
zastępcza kara pozbawienia wolności za grzywnę orzeczoną obok kary pozbawienia wolności lub ograniczenia wolności	1881	1815	1797	191	1606	18	4	14
zastępcza kara pozbawienia wolności za ograniczenie wolności	9241	10142	9773	988	8785	369	51	318
zastępcza kara pozbawienia wolności za grzywnę orzeczoną za wykroczenie skarbowe	3499	3499	3463	988	2475	36	8	28
kara aresztu	249	238	234	17	217	4	0	4
zastępcza kara aresztu za grzywnę lub za ograniczenie wolności	13973	14372	13954	1623	12331	418	56	362
kara porządkowa	26	30	29	1	28	1	1	0
środek przymusu orzeczony w postępowaniu cywilnym	0	0	0	0	0	0	0	0

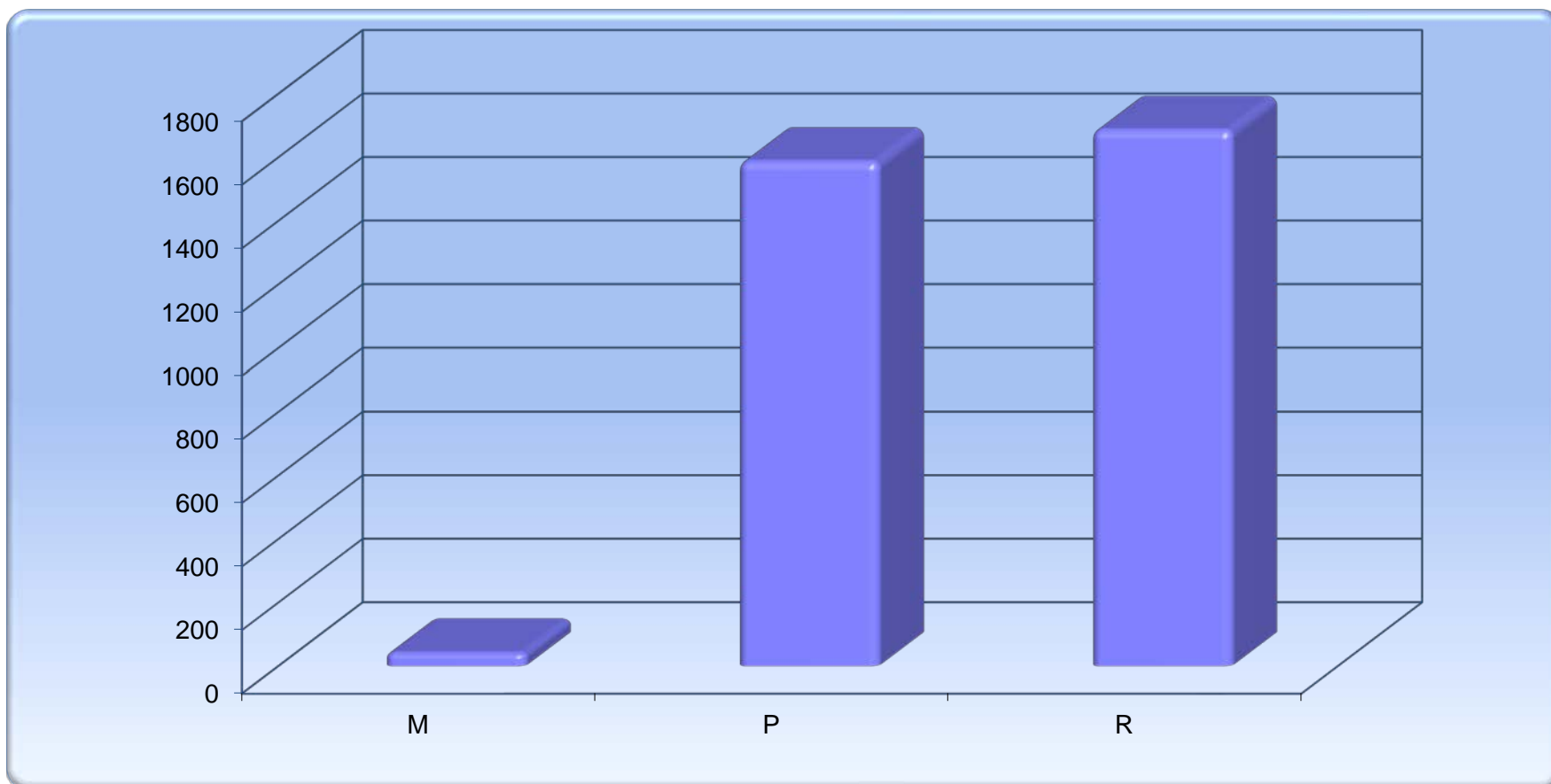
Wykres 4 Orzeczenia z wyznaczonym przez sąd terminem stawienia się do odbycia kary wg rodzaju kary stan w dniu 31.12.2019 r



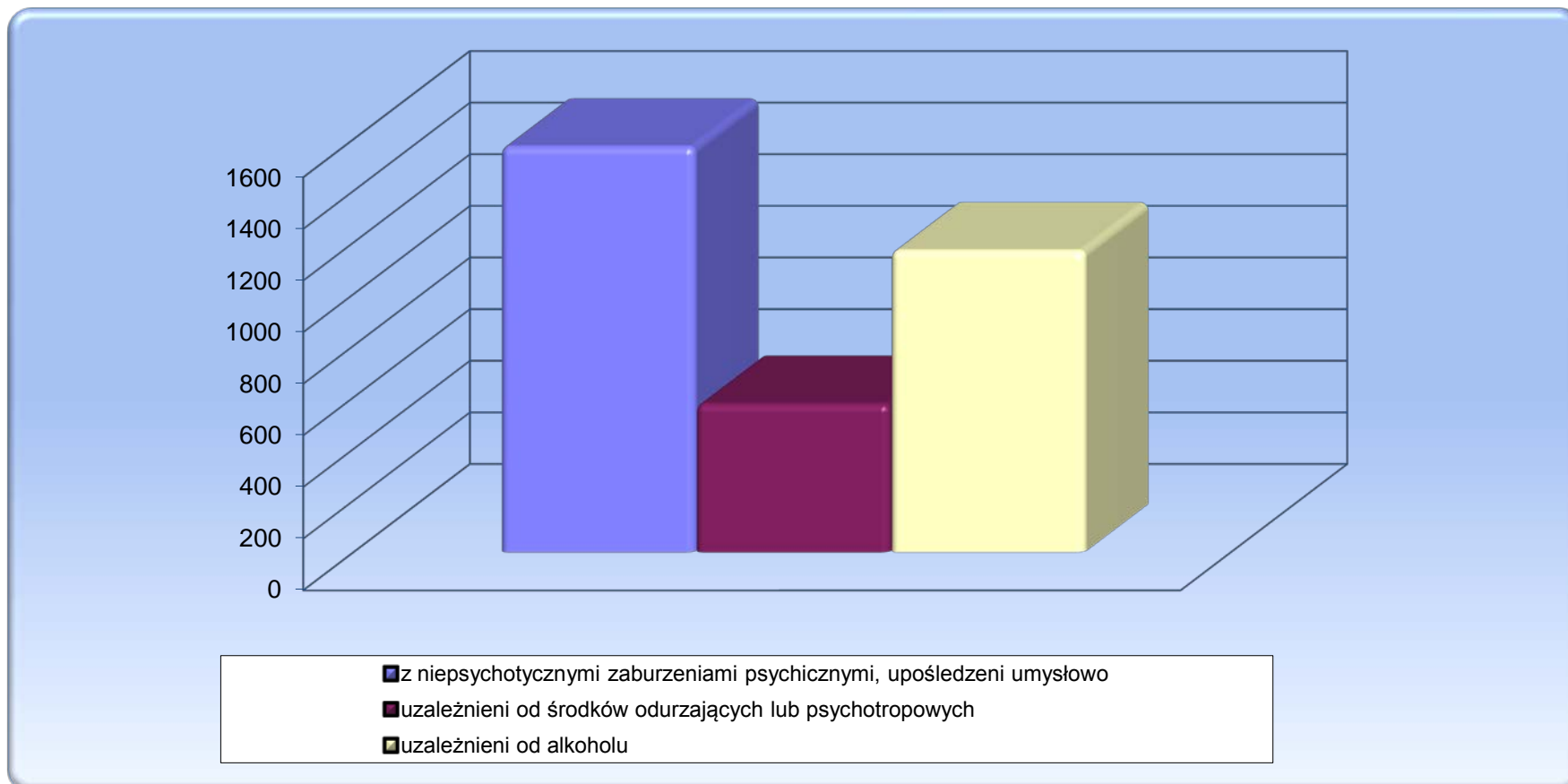
TABL.10 Skazani zakwalifikowani do oddziałów terapeutycznych przebywający w tych oddziałach
-stan w dniu 31.12.2019 r.¹

Wyszczególnienie	III kwartał 2019 r.	IV kwartał 2019 r.	Z rubryki 3:			
			kobiety	M	P	R
1	2	3	4	5	6	7
Ogółem	3183	3315	192	42	1587	1686
z niepsychotycznymi zaburzeniami psychicznymi, upośledzeni umysłowo	1526	1571	79	18	708	845
w tym z zaburzeniami preferencji seksualnych	388	392	2	1	254	137
uzależnieni od środków odurzających lub psychotropowych	540	575	33	17	235	323
uzależnieni od alkoholu	1117	1169	80	7	644	518

Wykres 5 Skazani przebywający w oddziałach terapeutycznych w podziale na grupy



Wykres 6 Skazani przebywający w oddziałach terapeutycznych wg przyczyn skierowania



¹ Źródło: Biuro Penitencjarne CZSW



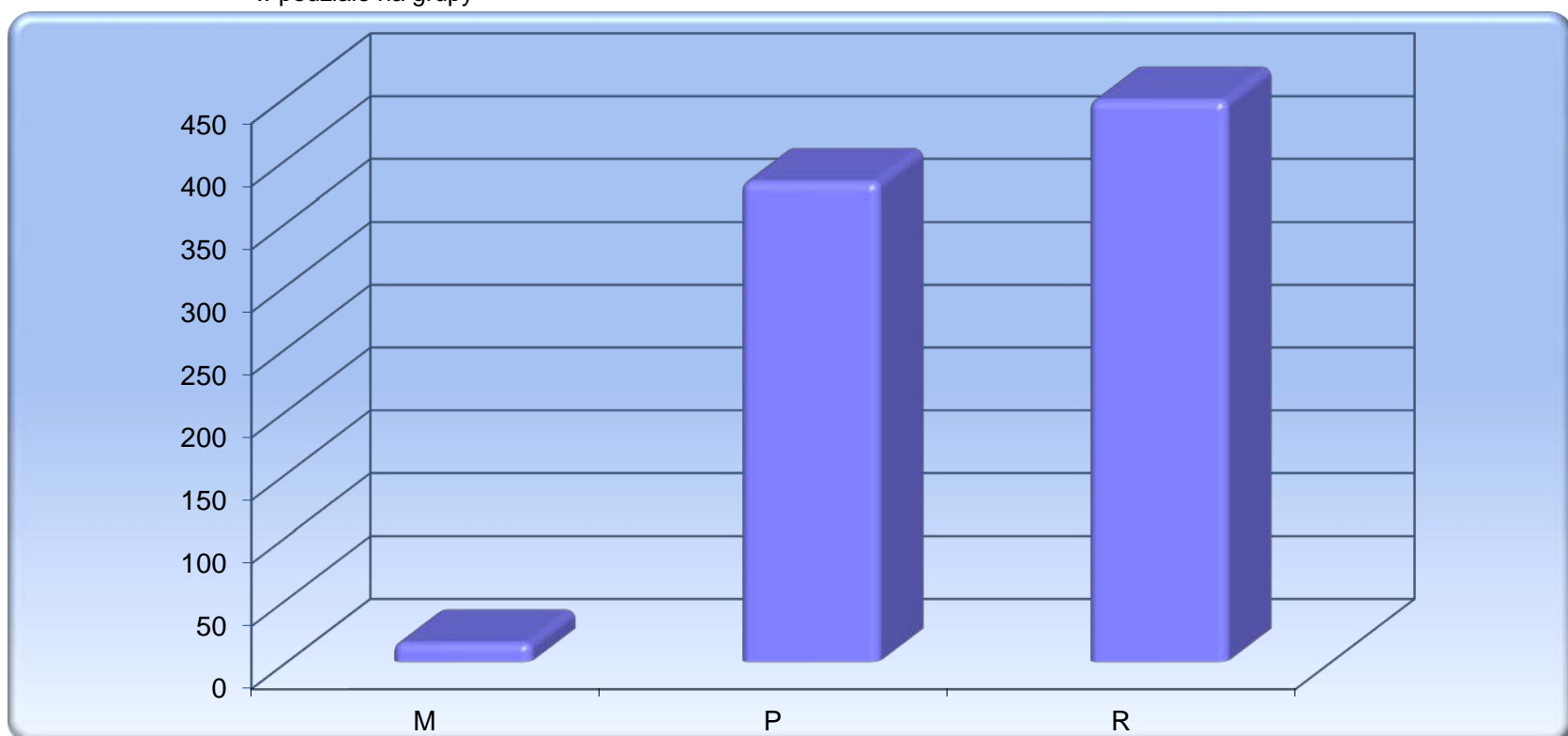
TABL. 11 Skazani zakwalifikowani do oddziałów terapeutycznych przebywający poza tymi oddziałami
-stan w dniu 31.12.2019¹

Wyszczególnienie	III kwartał 2019 r.	IV kwartał 2019 r.	Z rubryki 3:			
			kobiety	M	P	R
1	2	3	4	5	6	7
Ogółem	856	844	40	15	382	447
z niepsychotycznymi zaburzeniami psychicznymi, upośledzeni umysłowo	148	128	5	2	52	74
w tym z zaburzeniami preferencji seksualnych	33	28	0	1	16	11
uzależnieni od środków odurzających lub psychotropowych	140	178	4	7	58	113
uzależnieni od alkoholu	568	538	31	6	272	260

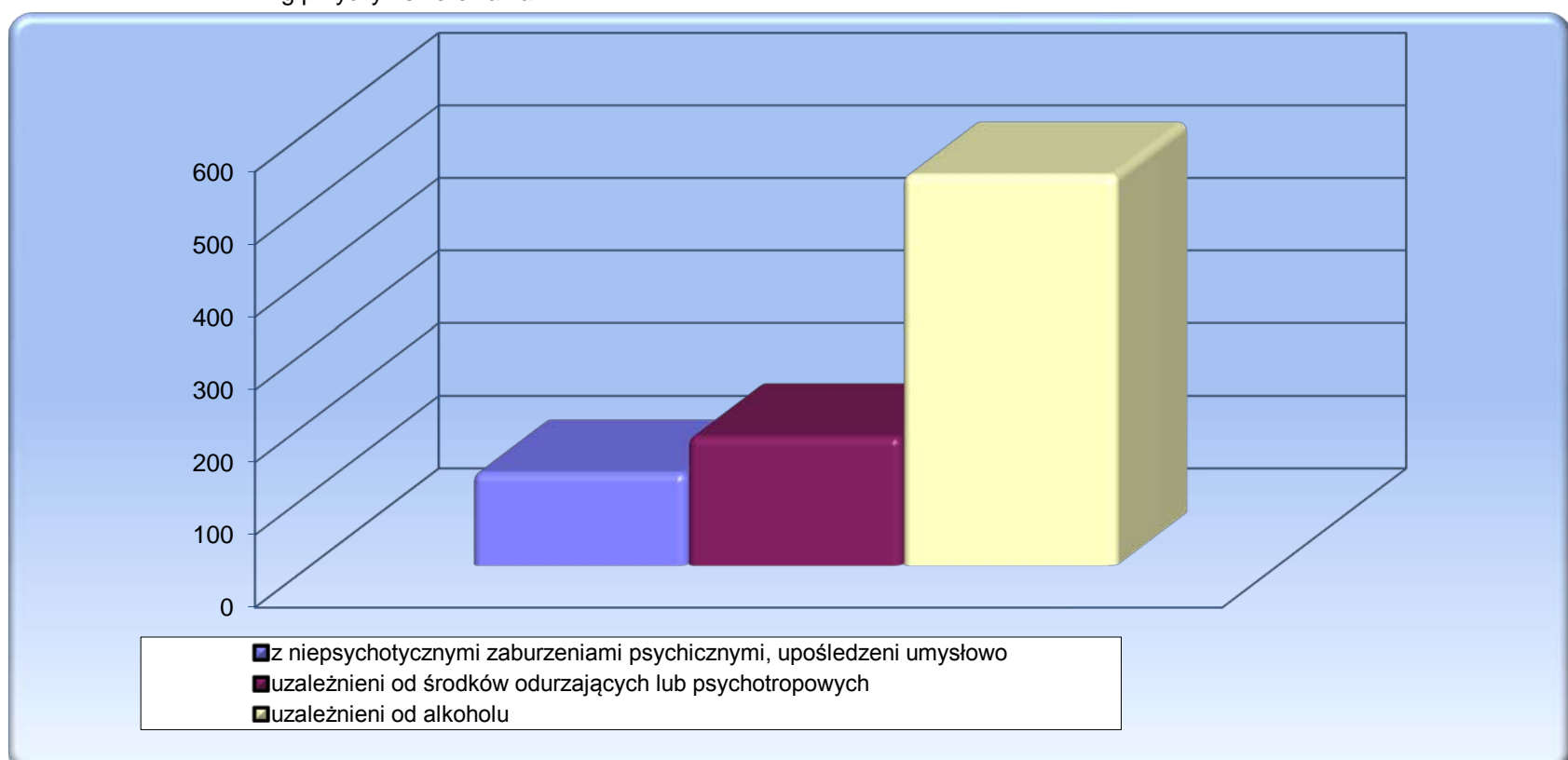
TABL. 12 Skazani zakwalifikowani do oddziałów terapeutycznych przebywający poza tymi oddziałami
wg przyczyn¹

Wyszczególnienie	Leczenie	II sprawy	Oczekiwanie na trans.	Z innej przyczyny
III kwartał 2019 r.	25	11	239	581
IV kwartał 2019 r.	17	16	309	502

Wykres 7 Skazani zakwalifikowani do oddziałów terapeutycznych przebywający poza tymi oddziałami
w podziale na grupy



Wykres 8 Skazani zakwalifikowani do oddziałów terapeutycznych przebywający poza tymi oddziałami
wg przyczyn skierowania



¹ Źródło: Biuro Penitencjarne CZSW

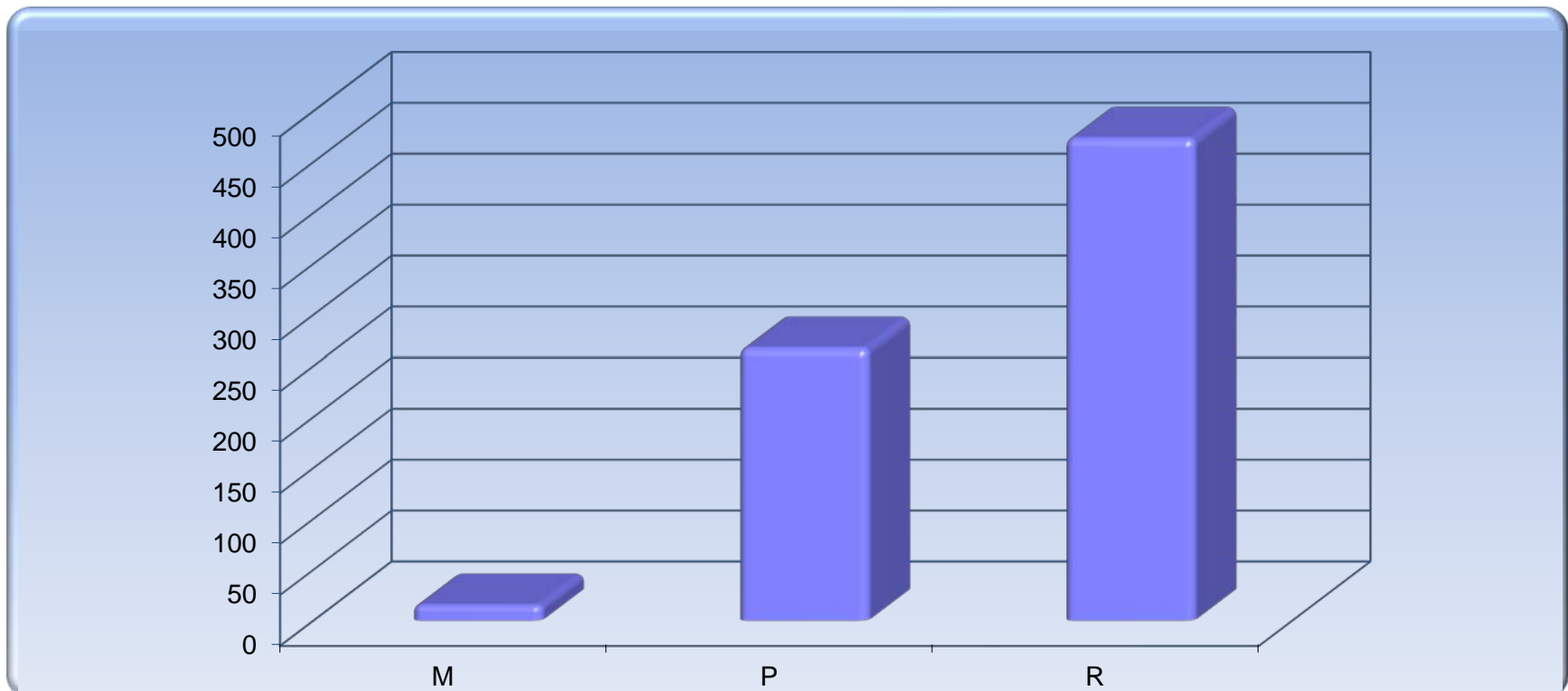


TABL. 13 Skazani zakwalifikowani do systemu terapeutycznego poza oddziałem
-stan w dniu 31.12.2019¹

Wyszczególnienie	III kwartał 2019 r.	IV kwartał 2019 r.	Z rubryki 3:			
			kobiety	M	P	R
1	2	3	4	5	6	7
Ogółem	833	755	48	15	267	473
z niepsychotycznymi zaburzeniami psychicznymi, upośledzeni umysłowo	0	0	0	0	0	0
uzależnieni od środków odurzających lub psychotropowych	280	277	27	12	91	174
uzależnieni od alkoholu	551	477	21	3	176	298
niepełnosprawni fizycznie	2	1	0	0	0	1

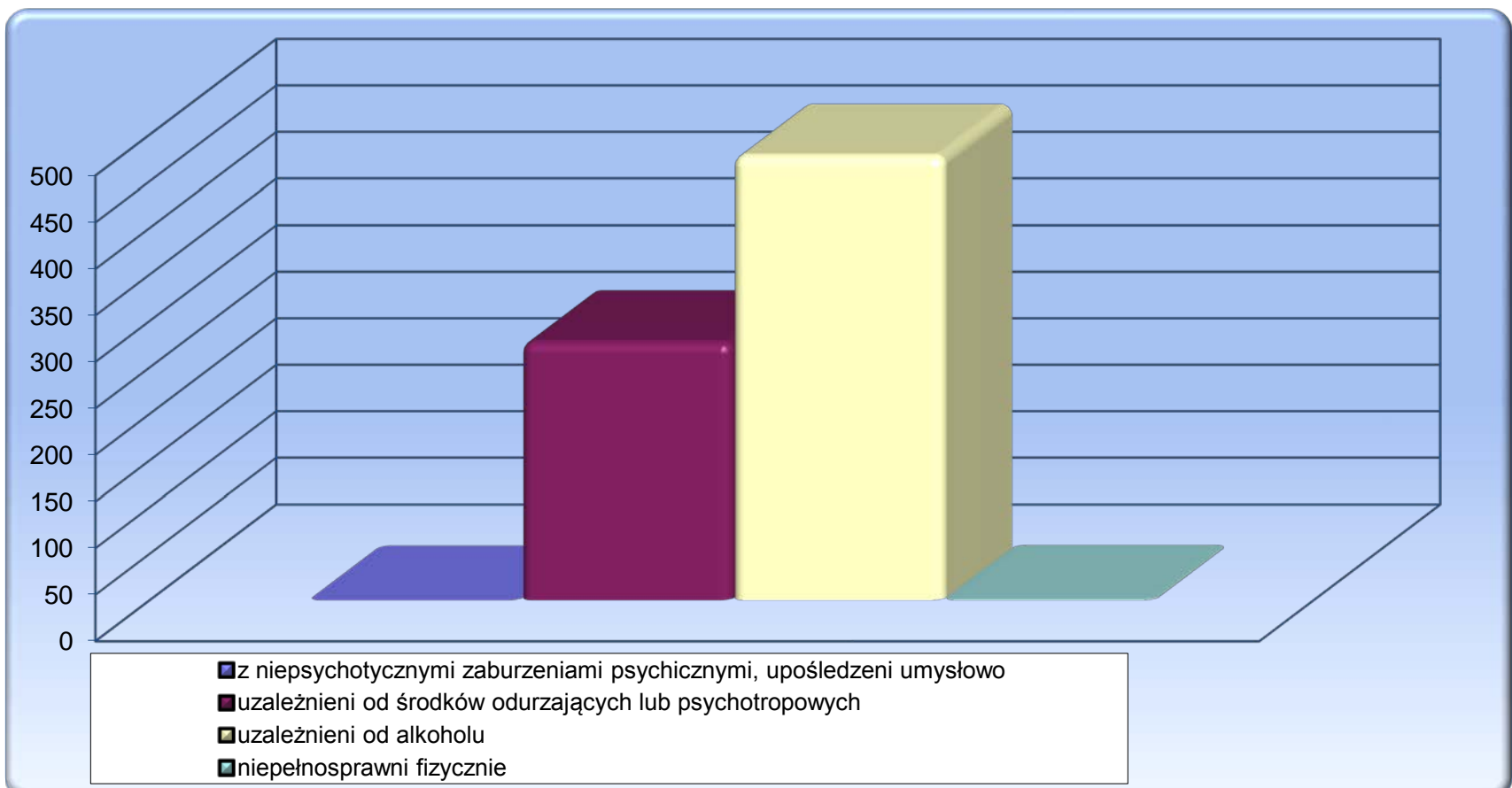
Wykres 9

Skazani zakwalifikowani do systemu terapeutycznego poza oddziałem w podziale na grupy



Wykres 10

Skazani zakwalifikowani do systemu terapeutycznego poza oddziałem wg przyczyn skierowania



¹ Źródło: Biuro Penitencjarne CZSW



ZESTAWIENIE ZE WSZYSTKICH OKRĘGÓW

TABL. 14 Liczba udzielonych przepustek i zezwoleń na czasowe opuszczenie zakładu karnego, aresztu śledczego¹

Przepustki i zezwolenia określone w :	Liczba osób korzystających		Liczba przepustek i zezwoleń		Samowolne przedłużenie czasu przepustki lub zezwolenia w III kwartale 2019 r.					
	III kwartał 2019 r.	IV kwartał 2019 r.	III kwartał 2019 r.	IV kwartał 2019 r.	spóźnienia*			niepowroty		
					liczba osób	liczba spóźnień	% 6/4	liczba osób	liczba niepowrotów	% 9/4
	0	1	2	3	4	5	6	7	8	9
Ogółem			10297	10009	50	50	0,50%	21	21	0,21%
art. 91 pkt 7 kkw	420	434	447	471	5	5	1,06%	0	0	0,00%
art. 92 pkt 9 kkw	369	373	561	537	5	5	0,93%	2	2	0,37%
art. 138 § 1 pkt 7 kkw	2359	2478	5313	5237	24	24	0,46%	4	4	0,08%
art. 138 § 1 pkt 8 kkw	1756	1762	3100	2961	11	11	0,37%	10	10	0,34%
art. 165 § 2 kkw	25	23	38	31	0	0	0,00%	0	0	0,00%
art. 141a § 1 kkw (bez asysty)	381	339	509	498	5	5	1,00%	5	5	1,00%
art. 141a § 1 kkw (z asystą)	70	43	76	50	0	0	0,00%	0	0	0,00%
art. 141a § 1 kkw (konwój)	246	218	253	224	0	0	0,00%	0	0	0,00%

* przez spóźnienie należy rozumieć samowolne przedłużenie czasu przepustki lub zezwolenia zakończone dobrowolnym zgłoszeniem się nie później niż 24 godziny po wyznaczonym terminie powrotu

TABL. 14A Liczba osadzonych korzystających z przepustek i zezwoleń

Wyszczególnienie	III kwartał 2019 r.	IV kwartał 2019 r.
Liczba zezwoleń udzielonych tymczasowo aresztowanym	0	0
Liczba osadzonych korzystających z przepustek i zezwoleń	3840	3703

TABL. 15 Liczba udzielonych zezwoleń na opuszczenie zakładu karnego, aresztu śledczego przez dyrektorów jednostek penitencjarnych¹

Zezwolenia określone w :	Liczba osób korzystających		Liczba zezwoleń		Samowolne przedłużenie czasu zezwolenia w III kwartale 2019 r.					
	III kwartał 2019 r.	IV kwartał 2019 r.	III kwartał 2019 r.	IV kwartał 2019 r.	spóźnienia*			niepowroty		
					liczba osób	liczba spóźnień	% 6/4	liczba osób	liczba niepowrotów	% 9/4
	0	1	2	3	4	5	6	7	8	9
Ogółem	4930	4236	12954	10224	9	9	0,09%	1	1	0,01%
art. 91 pkt 3 kkw	521	466	2344	2118	0	0	0,00%	0	0	0,00%
nauczanie	57	17	470	153	0	0	0,00%	0	0	0,00%
szkolenie	113	121	773	1051	0	0	0,00%	0	0	0,00%
zajęcia terapeutyczne	351	328	1101	914	0	0	0,00%	0	0	0,00%
art. 91 pkt 4 kkw	3839	3245	9052	6855	9	9	0,13%	0	0	0,00%
zajęcia kult. - oświatowe	2874	2612	6419	5468	9	9	0,16%	0	0	0,00%
sportowe	965	633	2633	1387	0	0	0,00%	0	0	0,00%
art. 92 pkt 3 kkw	44	35	231	164	0	0	0,00%	0	0	0,00%
nauczanie	2	4	14	37	0	0	0,00%	0	0	0,00%
szkolenie	16	5	122	50	0	0	0,00%	0	0	0,00%
zajęcia terapeutyczne	26	26	95	77	0	0	0,00%	0	0	0,00%
art. 92 pkt 4 kkw	385	373	857	756	0	0	0,00%	0	0	0,00%
zajęcia kult. - oświatowe	294	316	688	656	0	0	0,00%	0	0	0,00%
sportowe	91	57	169	100	0	0	0,00%	0	0	0,00%
art. 92 pkt 5 kkw	133	112	434	320	0	0	0,00%	1	1	0,31%
zajęcia kult. - oświatowe	109	85	322	199	0	0	0,00%	0	0	0,00%
sportowe	24	27	112	121	0	0	0,00%	1	1	0,83%
art. 131 § 2 kkw	8	5	36	11	0	0	0,00%	0	0	0,00%

* przez spóźnienie należy rozumieć samowolne przedłużenie czasu zezwolenia zakończone dobrowolnym zgłoszeniem się nie później niż 1 godzina po wyznaczonym terminie powrotu

¹ Źródło: Biuro Penitencjarne CZSW



TABL. 16 Warunkowe zwolnienia ¹

Wyszczególnienie	lipiec-wrzesień 2019 r.	październik-grudzień 2019 r.	%	
Ogółem	6712	7035	100,00%	
Wnioski rozpatrzone pozytywnie	1641	1714	24,36%	100,00%
- dyrektora zakładu karnego	748	798	11,34%	46,56%
- prokuratora lub sądu	0	1	0,01%	0,06%
- kuratora zawodowego	2	3	0,04%	0,18%
- skazanego	891	912	12,96%	53,21%
Wnioski rozpatrzone negatywnie	5071	5321	75,64%	100,00%
- dyrektora zakładu karnego	60	86	1,22%	1,62%
- prokuratora lub sądu	0	0	0,00%	0,00%
- kuratora zawodowego	4	3	0,04%	0,06%
- skazanego	5007	5232	74,37%	98,33%
Warunkowo przedterminowo zwolnieni przez sąd z urzędu	0	0	0,00%	100,00%

TABL. 17 Warunkowe zwolnienia - wnioski rozpatrzone pozytywnie ¹

Wyszczególnienie	lipiec-wrzesień 2019 r.	październik-grudzień 2019 r.	%	
Ogółem	1641	1714	100,00%	
Wniosek dyrektora zakładu karnego	748	798	46,56%	100,00%
- grupa M	2	4	0,23%	0,50%
- grupa P	504	545	31,80%	68,30%
- grupa R	242	249	14,53%	31,20%
- grupa W	0	0	0,00%	0,00%
Wniosek skazanego, obrońcy, sądowego kuratora zawodowego, prokuratora lub sądu	893	916	53,44%	100,00%
- grupa M	3	8	0,47%	0,87%
- grupa P	551	514	29,99%	56,11%
- grupa R	339	394	22,99%	43,01%
- grupa W	0	0	0,00%	0,00%
Warunkowo przedterminowo zwolnieni przez sąd z urzędu	0	0	0,00%	100,00%
- grupa M	0	0	0,00%	0,00%
- grupa P	0	0	0,00%	0,00%
- grupa R	0	0	0,00%	0,00%
- grupa W	0	0	0,00%	0,00%

TABL. 18 Warunkowe zwolnienia - wnioski rozpatrzone negatywnie ¹

Wyszczególnienie	lipiec-wrzesień 2019 r.	październik-grudzień 2019 r.	%	
Ogółem	5071	5321	100,00%	
Wniosek dyrektora zakładu karnego	60	86	1,62%	100,00%
- grupa M	0	0	0,00%	0,00%
- grupa P	34	48	0,90%	55,81%
- grupa R	26	38	0,71%	44,19%
- grupa W	0	0	0,00%	0,00%
Wniosek skazanego, obrońcy, sądowego kuratora zawodowego, prokuratora lub sądu	5011	5235	98,38%	100,00%
- grupa M	33	48	0,90%	0,92%
- grupa P	2325	2516	47,28%	48,06%
- grupa R	2653	2671	50,20%	51,02%
- grupa W	0	0	0,00%	0,00%

¹ Źródło: Biuro Penitencjarne CZSW

TABL. 19 Pozytywnie i negatywnie rozpatrzone wnioski o warunkowe przedterminowe zwolnienie ¹

Grupa klasyfikacyjna i system wykonywania kary	III kwartał 2019 r.	IV kwartał 2019 r.	z rubryki 3 wnioski rozpatrzone :				Warunkowo przedterminowo zwolnieni przez sąd z urzędu w IV kwartale 2019		
			pozytywnie		negatywnie				
			dyrektora zakładu karnego	pozostałe	dyrektora zakładu karnego	pozostałe			
1	2	3	4	5	6	7	8		
Ogółem	6712	7035	798	916	86	5235	0		
Razem - grupa M	38	60	4	8	0	48	0		
M	1	programowany	24	30	1	2	0	27	0
		terapeutyczny	3	6	0	0	0	6	0
	2	programowany	11	21	2	6	0	13	0
		terapeutyczny	0	2	0	0	0	2	0
	3	programowany	0	1	1	0	0	0	0
		terapeutyczny	0	0	0	0	0	0	0
Razem - grupa P	3414	3623	545	514	48	2516	0		
P	1	zwykły	357	343	0	17	0	326	0
		programowany	669	770	8	51	0	711	0
		terapeutyczny	115	121	0	4	0	117	0
	2	zwykły	231	255	12	56	1	186	0
		programowany	1659	1692	363	331	24	974	0
		terapeutyczny	32	33	0	2	0	31	0
	3	zwykły	2	5	0	2	0	3	0
		programowany	349	403	162	51	23	167	0
		terapeutyczny	0	1	0	0	0	1	0
Razem - grupa R	3260	3352	249	394	38	2671	0		
R	1	zwykły	474	474	0	19	0	455	0
		programowany	794	840	8	49	4	779	0
		terapeutyczny	98	88	0	3	0	85	0
	2	zwykły	381	353	6	58	0	289	0
		programowany	1285	1373	180	234	25	934	0
		terapeutyczny	24	37	1	2	0	34	0
	3	zwykły	3	6	0	0	0	6	0
		programowany	201	180	54	29	9	88	0
		terapeutyczny	0	1	0	0	0	1	0
W	0	0	0	0	0	0	0		

¹ Źródło: Biuro Penitencjarne CZSW

TABL. 20 Zażalenia złożone przez dyrektorów jednostek penitencjarnych na odmowę udzielenia warunkowego przedterminowego zwolnienia na ich wniossek ¹

Wyszczególnienie			III kwartał 2019	IV kwartał 2019
Zażalenia	złożone		71	68
	rozpatrzone*	negatywnie	38	59
		pozytywnie	5	10
Sprawy badane przez komisje penitencjarne w związku z nabyciem przez skazanego uprawnień do ubiegania się o warunkowe przedterminowe zwolnienie			9049	9204

*- rozpatrzone w aktualnym kwartale sprawozdawczym

TABL. 21 Samoagresje w kwartale sprawozdawczym ¹

Wyszczególnienie	III kwartał 2019 r.	IV kwartał 2019 r.
Ogółem	57	44
- odmowa przyjmowania pokarmów	0	0
- samouszkodzenia	6	3
- usiłowania samobójcze	51	41

TABL. 22 Przyczyny samoagresji ¹

Wyszczególnienie	III kwartał 2019 r.	IV kwartał 2019 r.
Ogółem	57	44
- z powodu działalności administracji	8	6
- z powodu presji podkultury przestępczej	0	0
- z powodu uczestnictwa w podkulturze przestępczej	0	0
- z powodu działalności sądu , prokuratora	3	1
- z innych powodów	46	37

¹ Źródło: Biuro Penitencjarne CZSW



TABL 23 Wykonanie kary umieszczenia w celi izolacyjnej¹

Wyszczególnienie	III kwartał 2019 r.	IV kwartał 2019 r.
Ogółem	886	926
- grupa M	56	34
- grupa P	255	274
- grupa R	474	503
- grupa W	0	0
- tymczasowo aresztowani	101	115

TABL. 24 Zastosowanie art.46 § 1 KK, wobec skazanych¹

Wyszczególnienie	III kwartał 2019 r.	IV kwartał 2019 r.
art. 46 § 1 KK	18554	18365

TABL. 25 Liczba osób wobec których wykonano badania psychologiczne i psychiatryczne¹

Wyszczególnienie	Liczba osób przebadanych w okresie sprawozdawczym			
	w ośrodkach diagnostycznych		poza ośrodkami diagnostycznymi	
	Ogółem	w tym zarząd. przez sędziego penitencjarnego	Ogółem	w tym zarząd. przez sędziego penitencjarnego
	352	22	4	0
młodociani, którym pozostało co najmniej 6 miesięcy do nabycia prawa do ubiegania się o warunkowe zwolnienie	70	2	2	0
młodociani sprawiający trudności wychowawcze	0	0	0	0
inne osoby	282	20	2	0

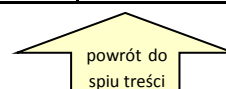
¹ Źródło: Biuro Penitencjarne CZSW

TABL. 26 Wykonanie budżetu więziennictwa ²

Wyszczególnienie		Budżet po zmianach na 2019 r. (w tys. zł.)	Wykonanie do 31.12. 2019 r. (w tys. zł.)	% wykonania planu rocznego	% wykonania w stosunku do upływu czasu
Dochody ogółem		4 647	13 793	296,82	296,82
w tym:	z działalności więziennictwa	4 267	10 977	257,25	257,25
	pozostała działalność	380	2 816	741,05	741,05
Wydatki ogółem		4 884 173	4 875 873	99,83	99,83
w tym:	na więziennictwo	3 277 099	3 269 343	99,76	99,76
	na świadczenia emerytalne	1 582 942	1 582 607	99,98	99,98
	na pozostałą działalność	24 132	23 923	99,13	99,13

TABL.27 Wykonanie wydatków "więziennictwo" ²

Wyszczególnienie		Budżet po zmianach na 2019 r. (w tys. zł.)	Wykonanie do 31.12. 2019 r. (w tys. zł.)	% wykonania planu rocznego	% wykonania w stosunku do upływu czasu
Wydatki ogółem		3 277 099	3 269 343	99,76	99,76
w tym:	świadczenia na rzecz osób fizycznych	132 119	132 113	100,00	100,00
	uposażenia i wynagrodzenia	2 025 740	2 020 649	99,75	99,75
	zakupy towarów i usług	647 158	646 562	99,91	99,91
	pozostałe wydatki bieżące	292 656	292 365	99,90	99,90
	wydatki majątkowe	179 426	177 654	99,01	99,01

² Źródło: Biuro Budżetu CZSW

Opracowały:
1.mjr Aneta Pniewska
2.mjr Agnieszka Zientarska

Warszawa 31.01.2020 r.