

MINISTERSTWO SPRAWIEDLIWOŚCI

CENTRALNY ZARZĄD SŁUŻBY WIĘZIENNEJ

BIS.0332.16.2018.AP

KWARTALNA

INFORMACJA STATYSTYCZNA

za IV kwartał 2018 r.

WARSZAWA

Spis treści

TABL	1	Podstawa prawna aktualnie wykonywanych orzeczeń	1
TABL	2	Aktualnie wykonywane orzeczenia wg rodzajów przestępstw	2
TABL	3	Zasadnicza kara pozbawienia wolności wg wymiaru kary	4
TABL	3A	Zastępcza kara pozbawienia wolności wg wymiaru kary	4
TABL	3B	Inne środki izolacyjne wg wymiaru kary	4
TABL	4	Orzeczenia wg rodzaju kary	5
TABL	5	Przyczyny zakończenia wykonywanych orzeczeń	6
TABL	6	Wyroki z wyznaczonym przez sąd terminem stawienia się do odbycia kary według podstawy prawnej	7
TABL	7	Wyroki z wyznaczonym przez sąd terminem stawienia się do odbycia kary według rodzajów przestępstw	8
TABL	8	Wyroki z wyznaczonym przez sąd terminem stawienia się do odbycia kary- zasadnicza kara pozbawienia wolności wg wymiaru kary	9
TABL	8A	Wyroki z wyznaczonym przez sąd terminem stawienia się do odbycia kary- zastępcza kara pozbawienia wolności wg wymiaru kary	9
TABL	8B	Wyroki z wyznaczonym przez sąd terminem stawienia się do odbycia kary- inne środki izolacyjne wg wymiaru kary	9
TABL	9	Orzeczenia z wyznaczonym przez sąd terminem stawienia się do odbycia kary wg rodzaju kary	10
TABL	10	Skazani zakwalifikowani do oddziałów terapeutycznych przebywający w tych oddziałach	11
TABL	11	Skazani zakwalifikowani do oddziałów terapeutycznych przebywający poza tymi oddziałami	12
TABL	12	Skazani przebywający poza oddziałami terapeutycznymi wg przyczyn	12
TABL	13	Skazani zakwalifikowani do systemu terapeutycznego poza oddziałem	13
TABL	14	Liczba udzielonych przepustek i zezwoleń	14
TABL	15	Liczba udzielonych zezwoleń na opuszczenie zakładu karnego, aresztu śledczego przez dyrektorów jednostek penitencjarnych	14
TABL	16	Warunkowe zwolnienia	15
TABL	17	Warunkowe zwolnienia - wnioski rozpatrzone pozytywnie	15
TABL	18	Warunkowe zwolnienia - wnioski rozpatrzone negatywnie	15
TABL	19	Pozytywnie i negatywnie rozpatrzone wnioski o warunkowe przedterminowe zwolnienie wg grup i podgrup	16
TABL	20	Zażalenia złożone przez dyrektorów jednostek penitencjarnych na odmowę udzielenia warunkowego przedterminowego zwolnienia	17
TABL	21	Samoagresje	17
TABL	22	Przyczyny samoagresji	17
TABL	23	Wykonanie kary umieszczenia w celi izolacyjnej	18
TABL	24	Zastosowanie art. 46§1 KK	18
TABL	25	Liczba osób wobec których wykonano badania psychologiczne i psychiatryczne	18
TABL	26	Wykonanie budżetu więziennictwa	19
TABL	27	Koszty funkcjonowania więziennictwa	19

TAB. 1 Podstawa prawna aktualnie wykonywanych orzeczeń - stan w dniu 31.12.2018 r.

Ustawa	III kwartał 2018 r.	IVkwartał 2018 r.	Z rubryki 3 liczba orzeczeń dotycząca:						
			Dorosłych			Młodocianych			
			Razem	Kobiet	Mężczyzn	Razem	Kobiet	Mężczyzn	
1	2	3	4	5	6	7	8	9	
Ogółem	74631	73305	72035	2923	69112	1270	50	1220	
Orzeczenia prawomocne	Razem	65460	64385	63595	2483	61112	790	29	761
	Kodeks Karny z 1997 r.	61682	60769	60024	2358	57666	745	27	718
	Kodeks Karny z 1969 r.	304	296	296	6	290	0	0	0
	Kodeks Wykroczeń	834	728	712	37	675	16	2	14
	Kodeks Karny Skarbowy	219	186	186	6	180	0	0	0
	Ustawa o przeciwdziałaniu narkomanii z 2005 r.	2253	2267	2238	70	2168	29	0	29
	Ustawa o przeciwdziałaniu narkomanii z 1997 r.	27	27	27	0	27	0	0	0
	Ustawa o wychowaniu w trzeźwości i przeciwdziałaniu alkoholizmowi	18	13	13	0	13	0	0	0
	Ustawa o rybactwie śródlądowym	10	15	15	0	15	0	0	0
	Ustawa o prawie autorskim i prawach pokrewnych	1	0	0	0	0	0	0	0
	Ustawa o ochronie zwierząt	55	42	42	4	38	0	0	0
	Pozostałe ustawy	57	42	42	2	40	0	0	0
Orzeczenia nieprawomocne	Razem	1060	1076	1030	46	984	46	4	42
	Kodeks Karny z 1997 r.	998	1015	970	44	926	45	4	41
	Kodeks Karny z 1969 r.	0	0	0	0	0	0	0	0
	Kodeks Karny Skarbowy	1	1	1	0	1	0	0	0
	Ustawa o przeciwdziałaniu narkomanii z 2005 r.	60	58	57	2	55	1	0	1
	Ustawa o przeciwdziałaniu narkomanii z 1997 r.	0	0	0	0	0	0	0	0
	Ustawa o wychowaniu w trzeźwości i przeciwdziałaniu alkoholizmowi	0	0	0	0	0	0	0	0
	Ustawa o rybactwie śródlądowym	0	0	0	0	0	0	0	0
	Ustawa o prawie autorskim i prawach pokrewnych	0	0	0	0	0	0	0	0
	Ustawa o ochronie zwierząt	0	1	1	0	1	0	0	0
	Pozostałe ustawy	1	1	1	0	1	0	0	0
	Tymczasowe areszty	Razem	8111	7844	7410	394	7016	434	17
Kodeks Karny z 1997 r.		7120	6895	6501	361	6140	394	16	378
Kodeks Karny z 1969 r.		13	13	13	1	12	0	0	0
Kodeks Karny Skarbowy		10	10	10	2	8	0	0	0
Ustawa o przeciwdziałaniu narkomanii z 2005 r.		931	885	845	29	816	40	1	39
Ustawa o przeciwdziałaniu narkomanii z 1997 r.		1	3	3	0	3	0	0	0
Ustawa o wychowaniu w trzeźwości i przeciwdziałaniu alkoholizmowi		0	0	0	0	0	0	0	0
Ustawa o rybactwie śródlądowym		0	0	0	0	0	0	0	0
Ustawa o prawie autorskim i prawach pokrewnych		0	0	0	0	0	0	0	0
Ustawa o ochronie zwierząt		4	2	2	0	2	0	0	0
Pozostałe ustawy		32	36	36	1	35	0	0	0



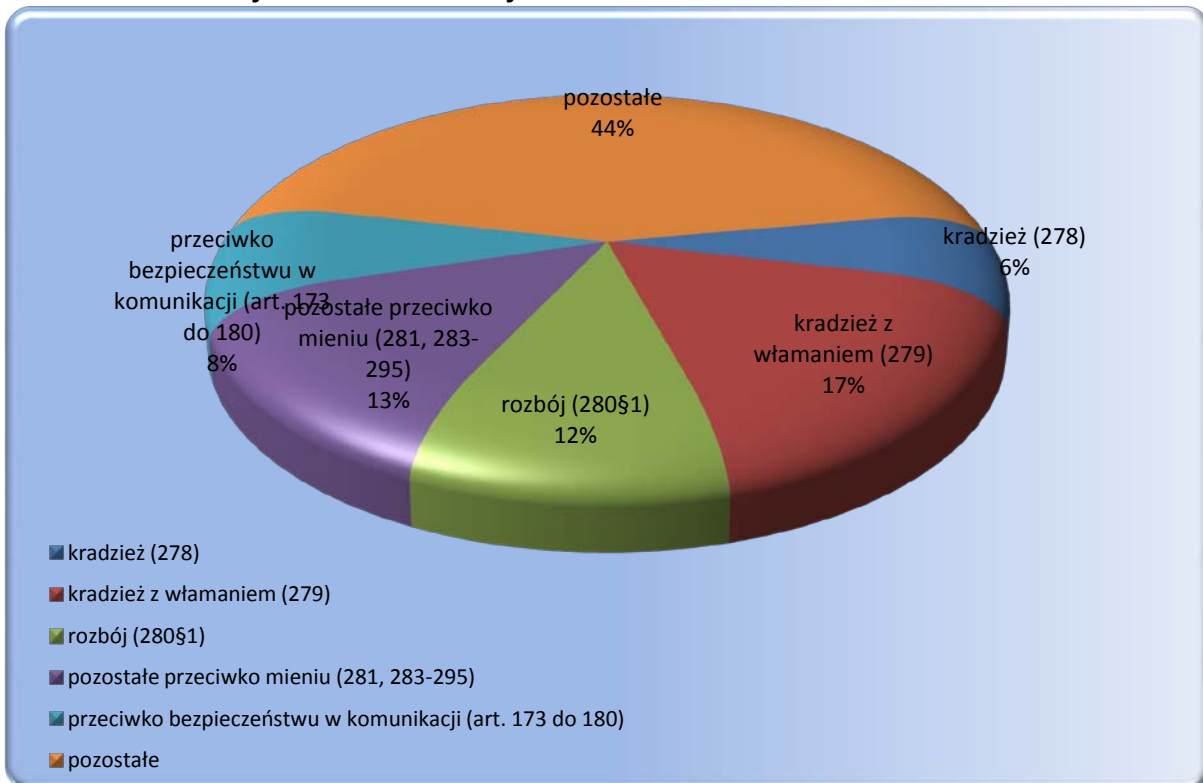
TAB.2 Aktualnie wykonywane orzeczenia według rodzajów przestępstw - stan w dniu 31.12.2018 r.

Przestępstwa przeciwko:	III kwartał 2018 r.	IV kwartał 2018 r.	Z rubryki 3 liczba orzeczeń dotycząca:							
			Orzeczenia prawomocne	Orzeczenia nieprawomocne	Tymczasowe areszty	w zw. z artykułem 65 lub 58a *	orzeczenia dotyczące kobiet	orzeczenia dotyczące młodocianych		
1	2	3	4	5	6	7	8	9		
Ogółem	74631	73305	64385	1076	7844	3268	2973	1270		
Razem Kodeks Karny z 1997 r.	69800	68679	60769	1015	6895	2781	2810	1184		
w tym nieumyślni	435	410	354	7	49	0	13	9		
pokojowi, ludzkości oraz wojenne (art. 117 do 126)	41	43	31	0	12	1	1	3		
Rzeczypospolitej Polskiej (art. 127 do 139)	6	5	3	0	2	0	0	0		
obronności (art. 140 do 147)	1	1	1	0	0	0	1	0		
życiu i zdrowiu (art. 148-162)	zabójstwo	148§1	4224	4223	3432	182	609	82	438	37
		148§2	1038	1033	932	39	62	31	34	13
		148§3	26	29	21	2	6	0	3	1
		148§4	6	7	6	1	0	0	2	0
		pozostałe (art. 149-162)	4226	4130	3438	115	577	39	187	111
bezpieczeństwu powszechnemu (art. 163 do 172)	293	293	174	10	109	49	9	12		
bezpieczeństwu w komunikacji (art. 173 do 180)	5704	5570	5375	29	166	13	77	46		
środowisku (art. 181 do 188)	8	7	1	0	6	1	0	0		
wolności (art. 189 do 193)	1212	1205	923	35	247	55	45	24		
wolności sumienia i wyznania (art. 194 do 196)	3	1	1	0	0	0	0	0		
wolności seksualnej i obyczajności (art. 197-205)	zgniewanie	197§1	1541	1528	1162	67	299	6	5	24
		197§2	115	122	85	2	35	0	0	4
		197§3	553	557	417	44	96	2	7	16
		197§4	58	57	43	3	11	0	2	3
		pozostałe (art. 198-205)	1354	1354	1007	49	298	25	12	30
rodzinnie i opiece (art. 206-211)	znęcanie się (art. 207)	4307	4236	3464	63	709	2	91	41	
	alimenty (art. 209)	2597	3078	3053	0	25	1	52	1	
	pozostałe (art. 206,208,210,211)	6	8	6	0	2	0	2	0	
czci i nietykalności cielesnej (art. 212 do 217)	29	18	16	0	2	1	0	0		
prawom osób wykonujących pracę zarobkową (art. 218 do 221)	4	1	1	0	0	0	0	0		
działalności instytucji państwowych oraz samorządu (art. 222 do 231)	1514	1411	1236	11	164	74	65	25		
wymiarowi sprawiedliwości (art. 232-247)	ucieczka (art. 242§1 i 4)	21	23	23	0	0	1	2	0	
	niepowrót z przepustki (art. 242§2)	25	28	26	0	2	0	1	0	
	niepowrót z przerwy (art. 242§3)	11	14	14	0	0	0	1	0	
	pozostałe (art. 232-241,243-247)	1606	1585	1482	5	98	21	29	12	
przeciwko wyborom i referendum (art. 248 do 251)	1	2	1	0	1	0	0	0		
porządkowi publicznemu (art. 252-264)	zorganizowana grupa (258)	1008	1001	441	22	538	760	36	6	
	pozostałe (252-257,259-264)	761	761	595	17	149	174	11	5	
ochronie informacji (art. 265 do 269)	4	1	1	0	0	0	0	0		
wiarygodności dokumentów (art. 270 do 277)	462	438	393	1	44	46	44	0		
mieniu (art. 278-295)	kradzież (art. 278)	4678	4441	4370	0	71	39	356	95	
	kradzież z włamaniem (art. 279)	11974	11634	11116	36	482	323	206	189	
	rozbój	280§1	8222	7971	7102	122	747	153	246	258
		280§2	1917	1944	1531	102	311	131	48	94
	wymuszenie rozbójnicze (art. 282)	517	476	395	10	71	45	8	10	
	pozostałe (art. 281,283-295)	9269	9029	8174	42	813	565	757	122	
obrotowi gospodarczemu (art. 296 do 309)	254	227	122	1	104	117	18	2		
obrotowi pieniądźmi i papierami wartościowymi (art. 310 do 316)	201	185	153	5	27	24	14	0		
określone w części wojskowej (art. 317 do 363)	3	2	2	0	0	0	0	0		
Razem Kodeks Karny z 1969 r.	317	309	296	0	13	11	7	0		
w tym nieumyślni	3	3	3	0	0	0	0	0		
zdrowiu i życiu (art. 148-164)	zabójstwo	148§1	254	250	238	0	12	5	5	0
		148§2	0	0	0	0	0	0	0	0
		pozostałe (art. 149-164)	0	1	1	0	0	0	0	0
wolności (art. 165-177)	zgniewanie	168§1	0	0	0	0	0	0	0	
		168§2	0	0	0	0	0	0	0	
		pozostałe (art. 165-167,169-177)	1	0	0	0	0	0	0	0
rodzinnie, opiece i młodzieży (art. 183-188)	alimenty (art. 186)	1	1	1	0	0	0	0	0	
	pozostałe (art. 183-185,187-188)	0	0	0	0	0	0	0	0	
mieniu (art. 199-216)	włamanie (art. 208)	210§1	6	5	5	0	0	1	0	0
		210§2	9	8	8	0	0	1	0	0
		napad rabunkowy	6	8	8	0	0	1	0	0
		pozostałe (art. 199-207,209,211-216)	12	11	10	0	1	0	1	0
gospodarcze i fałszerstwa (art. 217 do 232)	7	9	9	0	0	3	0	0		
udział w zorganizowanej grupie (art. 276)	0	0	0	0	0	0	0	0		
określone w części wojskowej (art. 303 do 331)	0	0	0	0	0	0	0	0		
przestępstwa określone w innych artykułach kk z 1969 r.	11	9	9	0	0	0	0	0		
Przestępstwa i wykroczenia określone w innych aktach prawnych	4514	4317	3320	61	936	476	156	86		

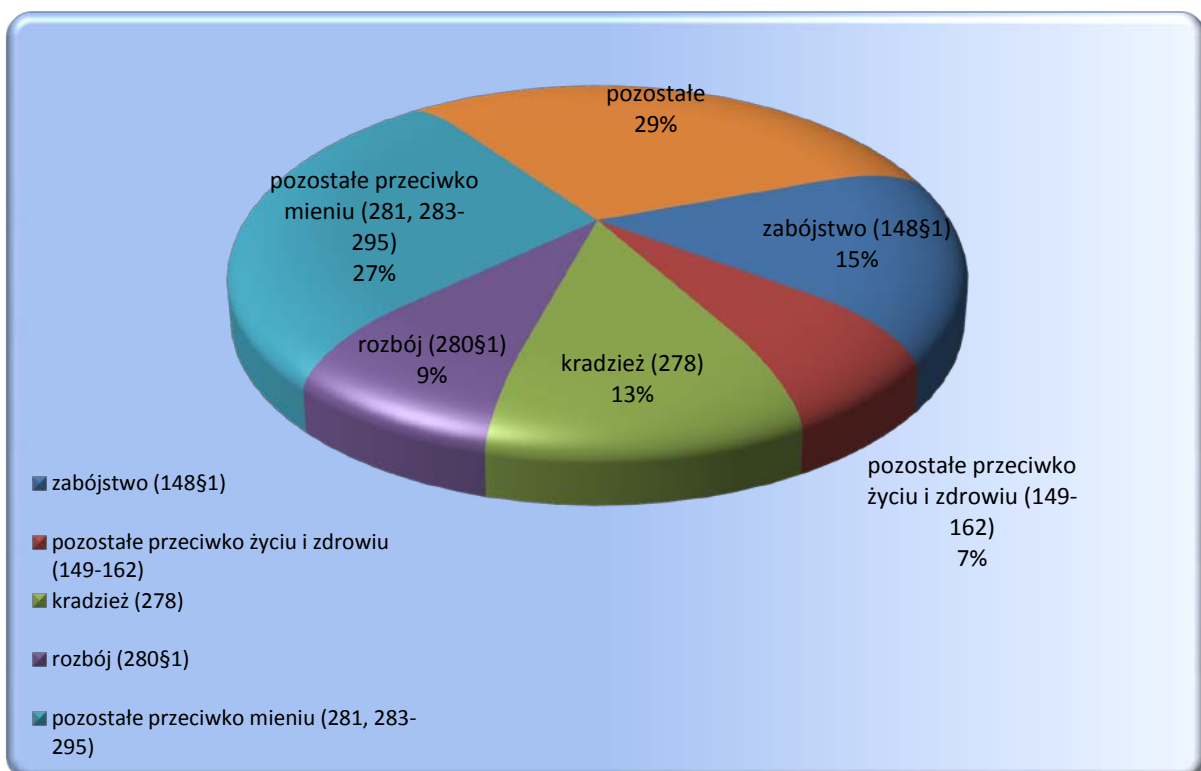
* Kodeks Karny z 1997 r. - art. 65 ; Kodeks Karny z 1969 r. - art. 58a



Wykres 1 Orzeczenia aktualnie wykonywane według wybranych rodzajów przestępstw określonych w Kodeksie Karnym z 1997 r. - stan w dniu 31.12.2018 r.



Wykres 2 Orzeczenia aktualnie wykonywane przez kobiety według wybranych rodzajów przestępstw określonych w Kodeksie Karnym z 1997 r. - stan w dniu 31.12.2018 r.



TAB.3 Zasadnicza kara pozbawienia wolności wg wymiaru kary - orzeczenia wykonywane w dniu 31.12.2018 r.

Wymiar kary	III kwartał 2018 r.	IV kwartał 2018 r.	Z rubryki 3 liczba orzeczeń dotycząca:						
			Dorosłych			Młodocianych			
			Razem	Kobiet	Mężczyzn	Razem	Kobiet	Mężczyzn	
1	2	3	4	5	6	7	8	9	
Ogółem	60932	59 856	59 216	2 187	57 029	640	22	618	
Orzeczenia prawomocne	Razem	59872	58 780	58 186	2 141	56 045	594	18	576
	do 3 miesięcy	761	714	698	33	665	16	1	15
	powyżej 3 do 6 miesięcy	3997	3 860	3 793	187	3606	67	5	62
	powyżej 6 m do 1 roku	10000	9 690	9 545	372	9173	145	3	142
	powyżej 1 r do 1 r 6 m	7028	6 710	6 637	225	6412	73	3	70
	powyżej 1 r 6 m do 2 lat	7711	7 420	7 319	290	7029	101	3	98
	powyżej 2 lat do 3 lat	8956	8 829	8 732	268	8464	97	1	96
	powyżej 3 lat do 5 lat	10085	10 053	9 985	265	9720	68	2	66
	powyżej 5 lat do 10 lat	6647	6 777	6 763	278	6485	14	0	14
	powyżej 10 lat do 15 lat	2479	2 509	2 501	144	2357	8	0	8
	powyżej 15 lat do 20 lat	53	68	67	1	66	1	0	1
	25 lat	1730	1 723	1 719	63	1656	4	0	4
	kara dożywotniego pozb. wolności	425	427	427	15	412	0	0	0
Orzeczenia nieprawomocne	Razem	1060	1 076	1 030	46	984	46	4	42
	do 3 miesięcy	1	0	0	0	0	0	0	0
	powyżej 3 do 6 miesięcy	4	2	1	0	1	1	0	1
	powyżej 6 m do 1 roku	27	26	25	2	23	1	0	1
	powyżej 1 r do 1 r 6 m	32	29	28	0	28	1	0	1
	powyżej 1 r 6 m do 2 lat	45	40	38	2	36	2	0	2
	powyżej 2 lat do 3 lat	142	149	135	11	124	14	2	12
	powyżej 3 lat do 5 lat	374	364	347	16	331	17	1	16
	powyżej 5 lat do 10 lat	271	280	274	10	264	6	0	6
	powyżej 10 lat do 15 lat	104	113	109	5	104	4	1	3
	powyżej 15 lat do 20 lat	9	8	8	0	8	0	0	0
	25 lat	40	48	48	0	48	0	0	0
	kara dożywotniego pozb. wolności	11	17	17	0	17	0	0	0

TAB.3A Zastępcza kara pozbawienia wolności wg wymiaru kary - orzeczenia wykonywane w dniu 31.12.2018 r.

Wymiar kary	III kwartał 2018 r.	IV kwartał 2018 r.	Z rubryki 3 liczba orzeczeń dotycząca:					
			Dorosłych			Młodocianych		
			Razem	Kobiet	Mężczyzn	Razem	Kobiet	Mężczyzn
1	2	3	4	5	6	7	8	9
RAZEM	4 631	4 803	4 623	303	4 320	180	9	171
do 1 miesiąca	155	135	132	10	122	3	0	3
powyżej 1 miesiąca do 6 miesięcy	3 507	3 661	3 513	246	3 267	148	9	139
powyżej 6 miesięcy do 9 miesięcy	575	618	598	38	560	20	0	20
powyżej 9 miesięcy do 1 roku	394	389	380	9	371	9	0	9

* zastępcza kara pozbawienia wolności za grzywnę orzeczoną samodzielnie, zastępcza kara pozbawienia wolności za grzywnę orzeczoną obok kary pozbawienia wolności lub ograniczenia wolności, zastępcza kara pozbawienia wolności za ograniczenie wolności

TAB.3B Inne środki izolacyjne * wg wymiaru kary - orzeczenia wykonywane w dniu 31.12.2018 r.

Wymiar kary	III kwartał 2018 r.	IV kwartał 2018 r.	Z rubryki 3 liczba orzeczeń dotycząca:					
			Dorosłych			Młodocianych		
			Razem	Kobiet	Mężczyzn	Razem	Kobiet	Mężczyzn
1	2	3	4	5	6	7	8	9
RAZEM	957	802	786	39	747	16	2	14
do 1 miesiąca	899	768	752	38	714	16	2	14
powyżej 1 miesiąca do 6 miesięcy	58	34	34	1	33	0	0	0
powyżej 6 miesięcy do 9 miesięcy	0	0	0	0	0	0	0	0
powyżej 9 miesięcy do 1 roku	0	0	0	0	0	0	0	0

* zastępcza kara pozbawienia wolności za grzywnę orzeczoną za wykroczenie skarbowe; kara aresztu; zastępcza kara aresztu za grzywnę lub za ograniczenie wolności; kara porządkowa; środek przymusu orzeczony w postępowaniu cywilnym

TAB.3C Średni wymiar kary i mediana wykonywanych kar

Średni wymiar kary i mediana wykonywanych kar	III kwartał 2018 r.	IV kwartał 2018 r.	Przyrost
Średni wymiar prawomocnie orzeczonej zasadniczej kary pozbawienia wolności (w miesiącach) : (bez kary dożywotniego pozbawienia wolności)	45,49	46,23	0,74
Mediana prawomocnie orzeczonej zasadniczej kary pozbawienia wolności (w miesiącach) : (bez kary dożywotniego pozbawienia wolności)	26,00	26,00	0,00
Średni wymiar prawomocnie orzeczonej zasadniczej kary pozbawienia wolności (w miesiącach) : (bez kary dożywotniego pozbawienia wolności i kary 25 lat pozbawienia wolności)	37,88	38,52	0,64
Mediana prawomocnie orzeczonej zasadniczej kary pozbawienia wolności (w miesiącach) : (bez kary dożywotniego pozbawienia wolności i kary 25 lat pozbawienia wolności)	24,00	24,00	0,00
Średni wymiar zastępczej kary pozbawienia wolności (w miesiącach) :	4,97	4,99	0,02
Średni wymiar innych środków izolacyjnych (w miesiącach) :	0,58	0,56	-0,02



TAB.4 Aktualnie wykonywane orzeczenia wg rodzaju kary - stan w dniu 31.12.2018 r.

Rodzaj kary		III kwartał 2018 r.	IV kwartał 2018 r.	Z rubryki 3 liczba orzeczeń dotycząca:					
				Dorośli			Młodocianych		
				Razem	Kobiet	Mężczyzn	Razem	Kobiet	Mężczyzn
1	2	3	4	5	6	7	8	9	
Ogółem		74631	73305	72035	2923	69112	1270	50	1220
Orzeczenia prawomocne	Razem	65460	64385	63595	2483	61112	790	29	761
	kara dożywotniego pozbawienia wolności	425	427	427	15	412	0	0	0
	kara 25 lat pozbawienia wolności	1728	1722	1718	63	1655	4	0	4
	kara pozbawienia wolności	57719	56631	56041	2063	53978	590	18	572
	kara aresztu wojskowego	0	0	0	0	0	0	0	0
	zastępcza kara pozbawienia wolności za grzywnę orzeczoną samoistnie	362	343	339	18	321	4	0	4
	zastępcza kara pozbawienia wolności za grzywnę orzeczoną obok kary pozbawienia wolności lub ograniczenia wolności	203	175	175	4	171	0	0	0
	zastępcza kara pozbawienia wolności za ograniczenie wolności	4066	4285	4109	281	3828	176	9	167
	zastępcza kara pozbawienia wolności za grzywnę orzeczoną za wykroczenie skarbowe	90	61	61	2	59	0	0	0
	kara aresztu	112	101	99	2	97	2	1	1
	zastępcza kara aresztu za grzywnę lub za ograniczenie wolności	742	637	623	35	588	14	1	13
	kara porządkowa	13	3	3	0	3	0	0	0
	środek przymusu orzeczony w postępowaniu cywilnym	0	0	0	0	0	0	0	0
Orzeczenia nieprawomocne	Razem	1060	1076	1030	46	984	46	4	42
	kara dożywotniego pozbawienia wolności	11	17	17	0	17	0	0	0
	kara 25 lat pozbawienia wolności	40	48	48	0	48	0	0	0
	kara pozbawienia wolności	1009	1011	965	46	919	46	4	42
	kara aresztu wojskowego	0	0	0	0	0	0	0	0
Tymczasowe aresztowanie		8111	7844	7410	394	7016	434	17	417



TAB.5 Przyczyny zakończenia wykonywanych orzeczeń w IV kwartale 2018 r.

Wyszczególnienie		III kwartał 2018 r.	IV kwartał 2018 r.	Z rubryki 3 liczba orzeczeń dotycząca:					
				Dorośli			Młodocianych		
				Razem	Kobiet	Mężczyzn	Razem	Kobiet	Mężczyzn
1	2	3	4	5	6	7	8	9	
Ogółem		31059	31803	30985	1797	29188	818	43	775
zasadnicza kara pozbawienia wolności	Razem	13007	12985	12861	565	12296	124	2	122
	decyzja organu prowadzącego postępowanie karne	1041	1111	1093	78	1015	18	0	18
	ukończenie kary	9434	9228	9135	358	8777	93	2	91
	warunkowe przedterminowe zwolnienie	2186	2304	2291	110	2181	13	0	13
	przerwa w wykonaniu kary	291	294	294	18	276	0	0	0
	zgon	47	37	37	1	36	0	0	0
	inne przyczyny	8	11	11	0	11	0	0	0
	zastępcza kara pozbawienia wolności	Razem	5527	5672	5468	433	5035	204	8
decyzja organu prowadzącego postępowanie karne		738	836	833	97	736	3	3	54
ukończenie kary		3968	3990	3847	305	3542	143	5	138
warunkowe przedterminowe zwolnienie		1	2	2	0	2	0	0	0
przerwa w wykonaniu kary		59	55	55	3	52	0	0	0
zgon		9	7	7	0	7	0	0	0
uiszczenie grzywny		747	720	716	28	688	4	0	4
inne przyczyny		5	8	8	0	8	0	0	0
inne środki izolacyjne *	Razem	9401	9614	9360	609	8751	254	17	237
	decyzja organu prowadzącego postępowanie karne	56	83	78	13	65	5	0	5
	ukończenie kary	8197	8345	8115	560	7555	230	17	213
	przerwa w wykonaniu kary	95	67	67	1	66	0	0	0
	zgon	5	8	8	0	8	0	0	0
	uiszczenie grzywny	1045	1110	1091	35	1056	19	0	19
	inne przyczyny	3	1	1	0	1	0	0	0
tymczasowy areszt	Razem	3124	3532	3296	190	3106	236	16	220
	decyzja organu prowadzącego postępowanie karne	2951	3361	3133	183	2950	228	15	213
	upływ terminu tymczasowego aresztowania	135	138	133	6	127	5	1	4
	zgon	6	8	8	0	8	0	0	0
	inne przyczyny	32	25	22	1	21	3	0	3

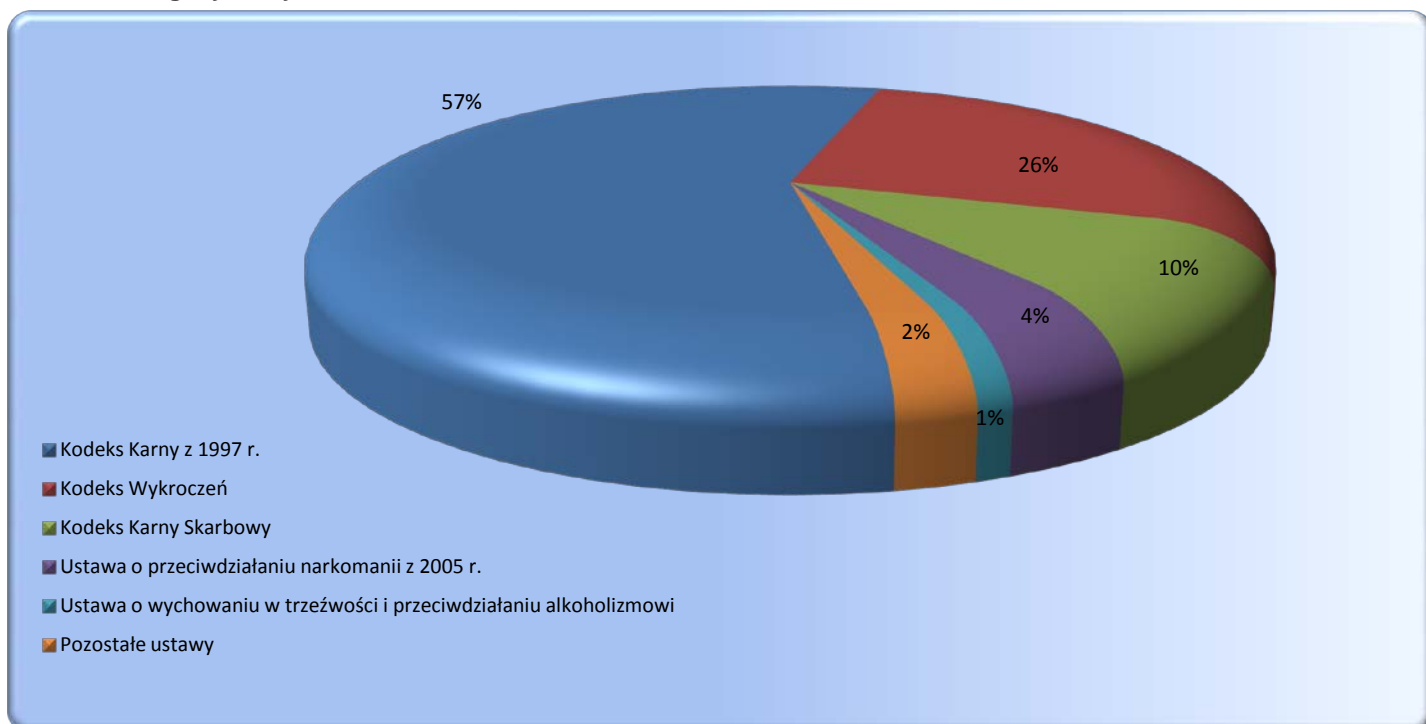
* zastępcza kara pozbawienia wolności za grzywnę orzeczoną za wykroczenie skarbowe; kara aresztu; zastępcza kara aresztu za grzywnę lub za ograniczenie wolności; kara porządkowa; środek przymusu orzeczony w postępowaniu cywilnym



TAB.6 Wyroki z wyznaczonym przez sąd terminem stawienia się do odbycia kary według podstawy prawnej stan w dniu 31.12.2018 r.

1	III kwartał 2018 r.	IV kwartał 2018 r.	Z rubryki 3 liczba orzeczeń dotycząca:					
			Dorosłych			Młodocianych		
			Razem	Kobiet	Mężczyzn	Razem	Kobiet	Mężczyzn
2	3	4	5	6	7	8	9	
Razem	52945	52814	51527	5331	46196	1287	111	1176
Kodeks Karny z 1997 r.	29381	30146	29466	2458	27008	680	51	629
Kodeks Karny z 1969 r.	4	9	9	0	9	0	0	0
Kodeks Wykroczeń	14146	13661	13209	1419	11790	452	40	412
Kodeks Karny Skarbowy	5666	5306	5260	1159	4101	46	9	37
Ustawa o przeciwdziałaniu narkomanii z 2005 r.	1939	1947	1853	72	1781	94	8	86
Ustawa o przeciwdziałaniu narkomanii z 1997 r.	22	22	22	0	22	0	0	0
Ustawa o wychowaniu w trzeźwości i przeciwdziałaniu alkoholizmowi	582	546	541	32	509	5	0	5
Ustawa o rybactwie śródlądowym	34	28	28	0	28	0	0	0
Ustawa o prawie autorskim i prawach pokrewnych	6	8	8	3	5	0	0	0
Ustawa o ochronie zwierząt	51	50	50	11	39	0	0	0
Pozostałe ustawy	1114	1091	1081	177	904	10	3	7

Wykres 3 Wyroki z wyznaczonym przez sąd terminem stawienia się do odbycia kary wg wybranych ustaw - stan w dniu 31.12.2018 r.



TAB.7 Wyroki z wyznaczonym przez sąd terminem stawienia się do odbycia kary według rodzajów przestępstw stan w dniu 31.12.2018 r.

Przestępstwa przeciwko:	III kwartał 2018 r.	IV kwartał 2018 r.	z rubryki 3			
			w zw. z artykułem 65 lub 58a *	orzeczenia dotyczące kobiet	orzeczenia dotyczące młodocianych	
1	2	3	4	5	6	
Ogółem	52945	52814	409	5442	1287	
Razem Kodeks Karny z 1997 r.	29381	30146	311	2509	680	
w tym nieумыślni	269	297	0	28	5	
pokojowi, ludzkości oraz wojenne (art. 117 do 126)	24	21	0	1	2	
Rzeczypospolitej Polskiej (art. 127 do 139)	2	3	0	0	0	
obronności (art. 140 do 147)	2	3	1	0	0	
życiu i zdrowiu (art. 148-162)	zabójstwo	148§1	7	9	0	3
		148§2	2	0	0	0
		148§3	0	0	0	0
		148§4	0	0	0	0
		pozostałe (art. 149-162)	1562	1510	1	89
bezpieczeństwu powszechnemu (art. 163 do 172)	28	34	2	1	1	
bezpieczeństwu w komunikacji (art. 173 do 180)	5126	5250	2	143	47	
środowisku (art. 181 do 188)	3	4	0	0	0	
wolności (art. 189 do 193)	840	861	2	50	22	
wolności sumienia i wyznania (art. 194 do 196)	0	2	0	0	0	
wolności seksualnej i obyczajności (art. 197-205)	zgwałcenie	197§1	64	61	1	0
		197§2	9	11	0	0
		197§3	7	13	0	1
		197§4	1	0	0	0
		pozostałe (art. 198-205)	122	146	6	5
rodzinnie i opiece (art. 206-211)	znęcanie się (art. 207)	955	1012	0	33	
	alimenty (art. 209)	2879	3567	0	112	
	pozostałe (art. 206,208,210,211)	11	10	0	3	
czci i nietykalności cielesnej (art. 212 do 217)	80	75	0	15	4	
prawom osób wykonujących pracę zarobkową (art. 218 do 221)	11	20	0	6	0	
działalności instytucji państwowych oraz samorządu (art. 222 do 231)	1071	1133	3	86	42	
wymiarowi sprawiedliwości (art. 232-247)	ucieczka(art. 242§1 i 4)	20	17	0	0	
	niepowrót z przepustki (art. 242§2)	22	19	0	1	
	niepowrót z przerwy (art. 242§3)	26	28	0	1	
	pozostałe (art. 232-241,243-247)	1388	1420	1	51	
przeciwko wyborom i referendum (art. 248 do 251)	2	3	0	0		
porządkowi publicznemu (art. 252-264)	zorganizowana grupa (art. 258)	146	140	84	8	
	pozostałe (art. 252-257,259-264)	270	277	13	28	
ochronie informacji (art. 265 do 269)	8	13	0	2		
wiarygodności dokumentów (art. 270 do 277)	1045	839	11	183		
mieniu (art. 278-295)	kradzież (art. 278)	3752	3696	2	521	
		kradzież z włamaniem (art. 279)	2534	2530	29	107
	rozbój	280§1	805	820	7	57
		280§2	55	61	5	2
	wymuszenie rozbójnicze (art. 282)	113	97	5	0	
	pozostałe (art. 281,283-295)	6169	6241	94	975	
obrotowi gospodarczemu (art. 296 do 309)	186	164	41	21		
obrotowi pieniędzmi i papierami wartościowymi (art. 310 do 316)	32	35	1	4		
określone w części wojskowej (art. 317 do 363)	2	1	0	0		
Razem Kodeks Karny z 1969 r.	4	9	0	0	0	
w tym nieумыślni	0	1	0	0		
zdrowiu i życiu (art. 148-164)	zabójstwo	148§1	0	0	0	
		148§2	0	0	0	
		pozostałe (art. 149-164)	0	0	0	
wolności (art. 165-177)	zgwałcenie	168§1	0	0	0	
		168§2	0	0	0	
		pozostałe (art. 165-167,169-177)	0	0	0	
rodzinnie, opiece i młodzieży (art. 183-188)	alimenty (art. 186)	0	0	0		
	pozostałe (art. 183-185,187-188)	0	0	0		
mieniu (art. 199-216)	włamanie (art. 208)	1	2	0		
		napad	210§1	1	2	
	rabunkowy	210§2	0	0		
	pozostałe (art. 199-207,209,211-216)	2	3	0		
gospodarcze i fałszerstwa (art. 217 do 232)	0	1	0			
udział w zorganizowanej grupie (art. 276)	0	0	0			
wojskowe (art 303 do 331)	0	0	0			
przestępstwa określone w innych artykułach kk z 1969 r.	0	1	0			
Przestępstwa i wykroczenia określone w innych aktach prawnych	23560	22659	98	2933	607	

* Kodeks Karny z 1997 r. - art. 65 ; Kodeks Karny z 1969 r. - art. 58a



TAB.8 Wyroki z wyznaczonym przez sąd terminem stawienia się do odbycia kary zasadnicza kara pozbawienia wolności wg wymiaru kary - stan w dniu 31.12.2018 r.

Wymiar kary	III kwartał 2018 r.	IV kwartał 2018 r.	Z rubryki 3 liczba orzeczeń dotycząca:					
			Dorosłych			Młodocianych		
			Razem	Kobiet	Mężczyzn	Razem	Kobiet	Mężczyzn
1	2	3	4	5	6	7	8	9
Ogółem	17365	17578	17 277	1 007	16 270	301	11	290
do 3 miesięcy	1409	1480	1 441	87	1354	39	2	37
powyżej 3 do 6 miesięcy	4442	4643	4 552	269	4283	91	5	86
powyżej 6 m do 1 roku	6159	6199	6 090	364	5726	109	2	107
powyżej 1 r do 1r 6 m	2132	2070	2 052	117	1935	18	0	18
powyżej 1 r 6 m do 2 lat	1795	1825	1 797	108	1689	28	1	27
powyżej 2 lat do 3 lat	840	790	777	37	740	13	1	12
powyżej 3 lat do 5 lat	467	454	452	20	432	2	0	2
powyżej 5 lat do 10 lat	110	105	104	4	100	1	0	1
powyżej 10 lat do 15 lat	11	10	10	1	9	0	0	0
powyżej 15 lat do 20 lat	0	0	0	0	0	0	0	0
25 lat	0	2	2	0	2	0	0	0
kara dożywotniego pozbawienia wolności	0	0	0	0	0	0	0	0

TAB.8A Wyroki z wyznaczonym przez sąd terminem stawienia się do odbycia kary zastępcza kara pozbawienia wolności wg wymiaru kary - stan w dniu 31.12.2018 r.

Wymiar kary	III kwartał 2018 r.	IV kwartał 2018 r.	Z rubryki 3 liczba orzeczeń dotycząca:					
			Dorosłych			Młodocianych		
			Razem	Kobiet	Mężczyzn	Razem	Kobiet	Mężczyzn
1	2	3	4	5	6	7	8	9
Ogółem	16 348	16 706	16 221	1 892	14 329	485	48	437
do 1 miesiąca	3 926	3 818	3 747	504	3 243	71	7	64
powyżej 1 miesiąca do 6 miesięcy	11 545	11 841	11 453	1 316	10 137	388	41	347
powyżej 6 miesięcy do 9 miesięcy	620	701	688	52	636	13	0	13
powyżej 9 miesięcy do 1 roku	257	346	333	20	313	13	0	13

* zastępcza kara pozbawienia wolności za grzywnę orzeczoną samodzielnie, zastępcza kara pozbawienia wolności za grzywnę orzeczoną obok kary pozbawienia wolności lub ograniczenia wolności, zastępcza kara pozbawienia wolności za ograniczenie wolności

TAB.8B Wyroki z wyznaczonym przez sąd terminem stawienia się do odbycia kary inne środki izolacyjne * wg wymiaru kary - stan w dniu 31.12.2018 r.

Wymiar kary	III kwartał 2018 r.	IV kwartał 2018 r.	Z rubryki 3 liczba orzeczeń dotycząca:					
			Dorosłych			Młodocianych		
			Razem	Kobiet	Mężczyzn	Razem	Kobiet	Mężczyzn
1	2	3	4	5	6	7	8	9
Ogółem	19 232	18 530	18 029	2 432	15 597	501	52	449
do 1 miesiąca	18 834	18 142	17 645	2 372	15 273	497	51	446
powyżej 1 miesiąca do 6 miesięcy	398	388	384	60	324	4	1	3
powyżej 6 miesięcy do 9 miesięcy	0	0	0	0	0	0	0	0
powyżej 9 miesięcy do 1 roku	0	0	0	0	0	0	0	0

* zastępcza kara pozbawienia wolności za grzywnę orzeczoną za wykroczenie skarbowe; kara aresztu; zastępcza kara aresztu za grzywnę lub za ograniczenie wolności; kara porządkowa; środek przymusu orzeczony w postępowaniu cywilnym

TAB.8C Średni wymiar kary i mediana orzeczeń z wyznaczonym przez sąd terminem stawienia się do odbycia kary

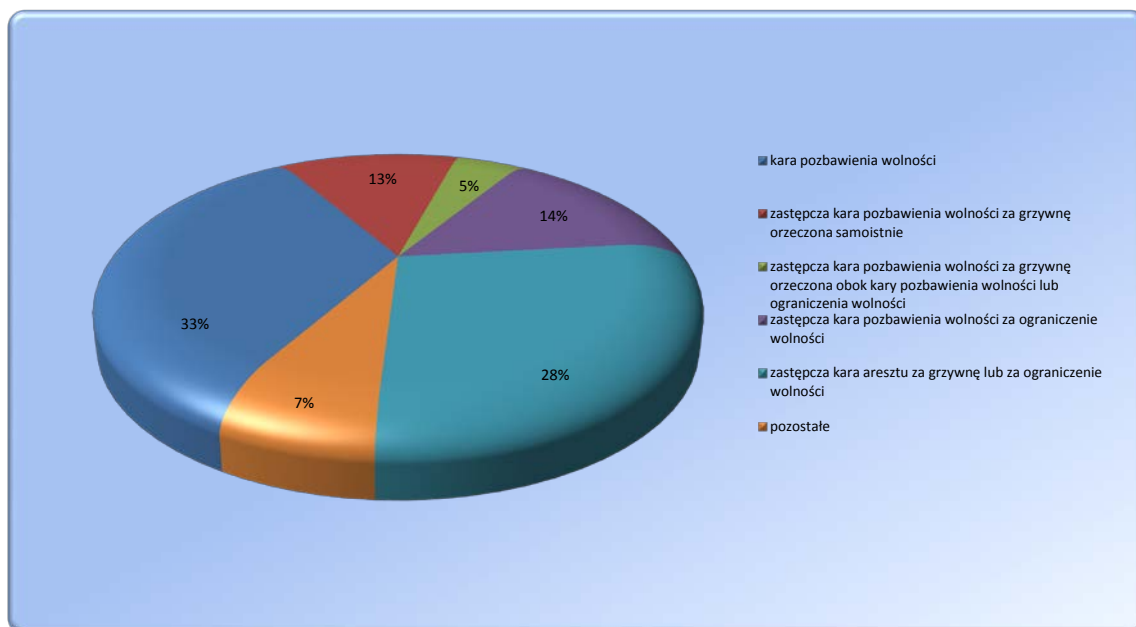
Średni wymiar kary i mediana orzeczeń z wyznaczonym przez sąd terminem stawienia się do odbycia kary	III kwartał 2018 r.	IV kwartał 2018 r.	Przyrost
Średni wymiar prawomocnie orzeczonej zasadniczej kary pozbawienia wolności (w miesiącach) : (bez kary dożywotniego pozbawienia wolności)	13,09	12,88	-0,21
Mediana prawomocnie orzeczonej zasadniczej kary pozbawienia wolności (w miesiącach) : (bez kary dożywotniego pozbawienia wolności)	10,00	10,00	0,00
Średni wymiar prawomocnie orzeczonej zasadniczej kary pozbawienia wolności (w miesiącach) : (bez kary dożywotniego pozbawienia wolności i kary 25 lat pozbawienia wolności)	13,09	12,85	-0,24
Mediana prawomocnie orzeczonej zasadniczej kary pozbawienia wolności (w miesiącach) : (bez kary dożywotniego pozbawienia wolności i kary 25 lat pozbawienia wolności)	10,00	10,00	0,00
Średni wymiar zastępczej kary pozbawienia wolności (w miesiącach) :	2,64	2,78	0,14
Średni wymiar innych środków izolacyjnych (w miesiącach) :	0,35	0,35	0,00



TAB.9 Orzeczenia z wyznaczonym przez sąd terminem stawienia się do odbycia kary wg rodzaju kary - stan w dniu 31.12.2018 r

Rodzaj kary	III kwartał 2018 r.	IV kwartał 2018 r.	Z rubryki 3 liczba orzeczeń dotycząca:					
			Dorosłych			Młodocianych		
			Razem	Kobiet	Mężczyzn	Razem	Kobiet	Mężczyzn
1	2	3	4	5	6	7	8	9
Ogółem	52945	52814	51527	5331	46196	1287	111	1176
kara dożywotniego pozbawienia wolności	0	0	0	0	0	0	0	0
kara 25 lat pozbawienia wolności	0	2	2	0	2	0	0	0
kara pozbawienia wolności	17365	17576	17275	1007	16268	301	11	290
kara aresztu wojskowego	0	0	0	0	0	0	0	0
zastępcza kara pozbawienia wolności za grzywnę orzeczoną samoistnie	6801	6657	6574	840	5734	83	3	80
zastępcza kara pozbawienia wolności za grzywnę orzeczoną obok kary pozbawienia wolności lub ograniczenia wolności	2517	2428	2409	257	2152	19	3	16
zastępcza kara pozbawienia wolności za ograniczenie wolności	7030	7621	7238	795	6443	383	42	341
zastępcza kara pozbawienia wolności za grzywnę orzeczoną za wykroczenie skarbowe	3755	3573	3532	856	2676	41	9	32
kara aresztu	294	261	254	23	231	7	0	7
zastępcza kara aresztu za grzywnę lub za ograniczenie wolności	15151	14665	14212	1549	12663	453	43	410
kara porządkowa	32	31	31	4	27	0	0	0
środek przymusu orzeczony w postępowaniu cywilnym	0	0	0	0	0	0	0	0

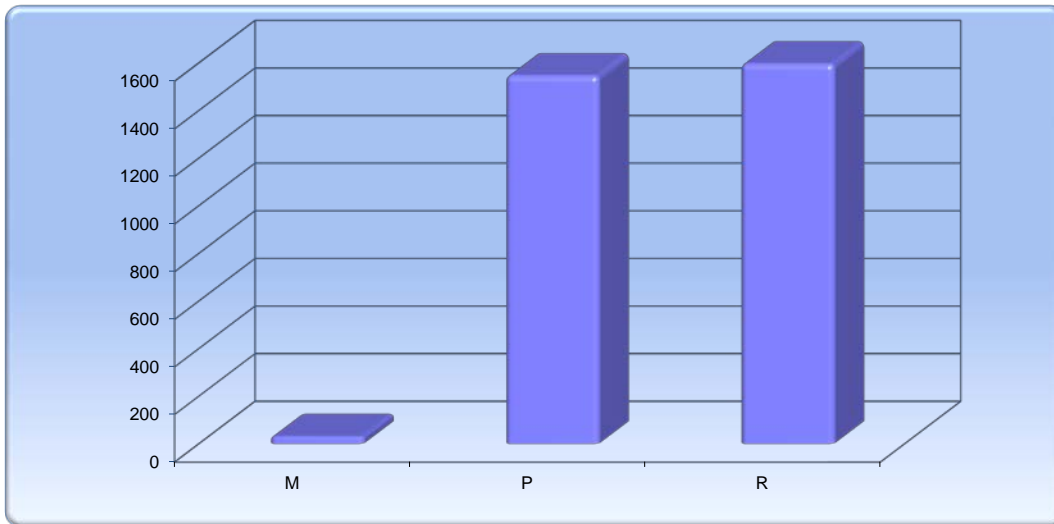
Wykres 4 Orzeczenia z wyznaczonym przez sąd terminem stawienia się do odbycia kary wg rodzaju kary stan w dniu 31.12.2018 r



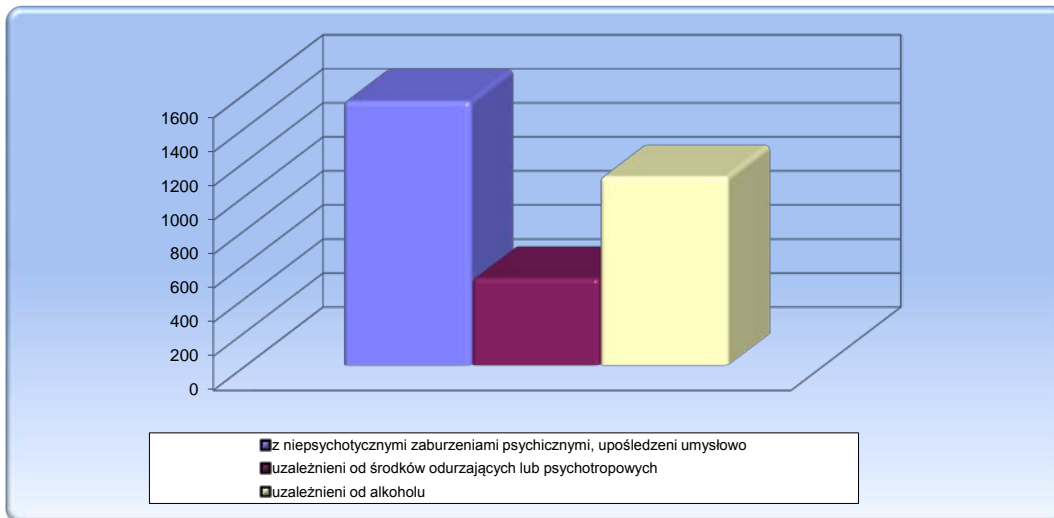
TABL.10 Skazani zakwalifikowani do oddziałów terapeutycznych przebywający w tych oddziałach stan w dniu 31.12.2018 r.¹

Wyszczególnienie	III kwartał 2018 r.	IV kwartał 2018 r.	Z rubryki 3:			
			kobiety	M	P	R
1	2	3	4	5	6	7
Ogółem	3252	3172	166	30	1546	1596
z niepsychotycznymi zaburzeniami psychicznymi, upośledzeni umysłowo	1590	1552	55	16	707	829
w tym z zaburzeniami preferencji seksualnych	349	355	0	2	229	124
uzależnieni od środków odurzających lub psychotropowych	522	512	27	7	194	311
uzależnieni od alkoholu	1140	1108	84	7	645	456

Wykres 5 Skazani przebywający w oddziałach terapeutycznych w podziale na grupy



Wykres 6 Skazani przebywający w oddziałach terapeutycznych wg przyczyn skierowania



¹ Źródło: Biuro Penitencjarne CZSW



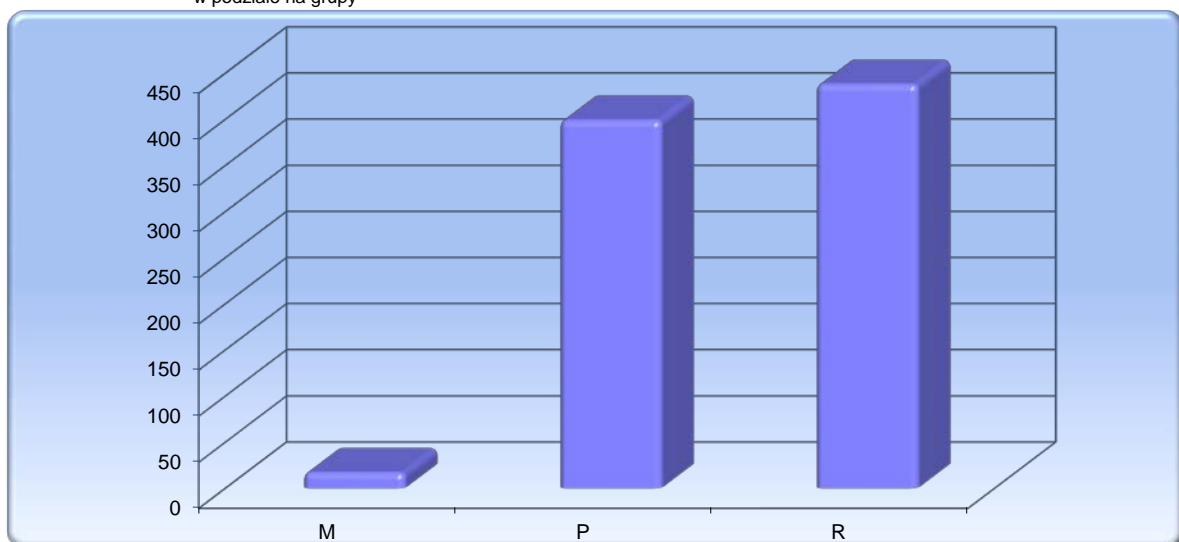
TABL. 11 Skazani zakwalifikowani do oddziałów terapeutycznych przebywający poza tymi oddziałami
-stan w dniu 31.12.2018¹

Wyszczególnienie	III kwartał 2018 r.	IV kwartał 2018 r.	Z rubryki 3:			
			kobiety	M	P	R
1	2	3	4	5	6	7
Ogółem	767	854	42	17	399	438
z niepsychotycznymi zaburzeniami psychicznymi, upośledzeni umysłowo	144	139	5	6	45	88
w tym z zaburzeniami preferencji seksualnych	23	21	0	1	11	9
uzależnieni od środków odurzających lub psychotropowych	135	169	14	9	71	89
uzależnieni od alkoholu	488	546	23	2	283	261

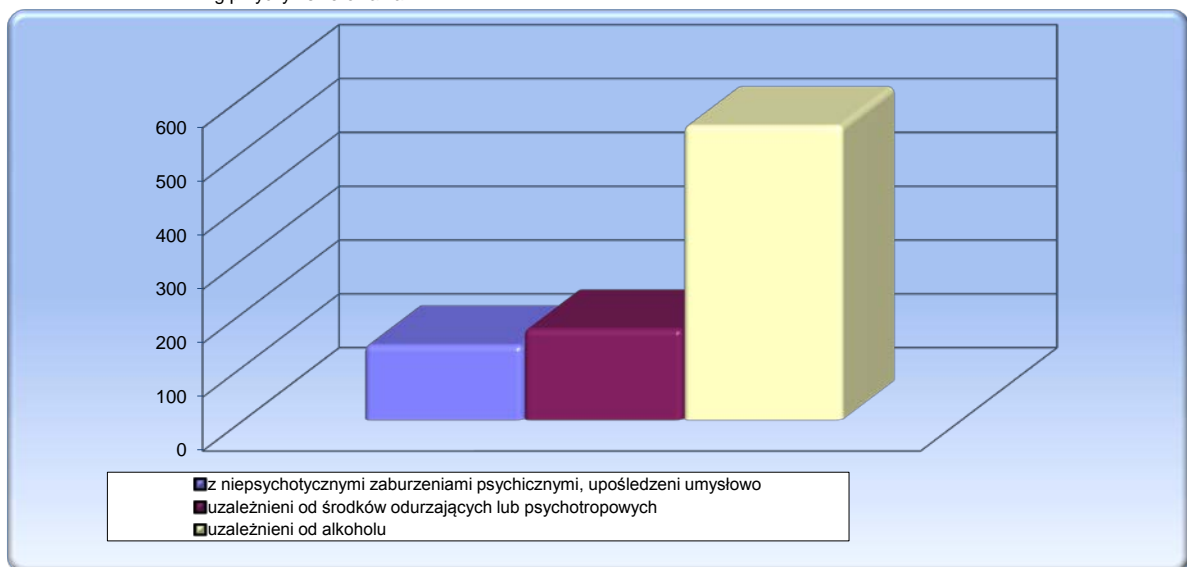
TABL. 12 Skazani zakwalifikowani do oddziałów terapeutycznych przebywający poza tymi oddziałami
wg przyczyn¹

Wyszczególnienie	Leczenie	II sprawy	Oczekiwanie na trans.	Z innej przyczyny
III kwartał 2018 r.	20	18	217	514
IV kwartał 2018 r.	26	10	297	522

Wykres 7 Skazani zakwalifikowani do oddziałów terapeutycznych przebywający poza tymi oddziałami
w podziale na grupy



Wykres 8 Skazani zakwalifikowani do oddziałów terapeutycznych przebywający poza tymi oddziałami
wg przyczyn skierowania



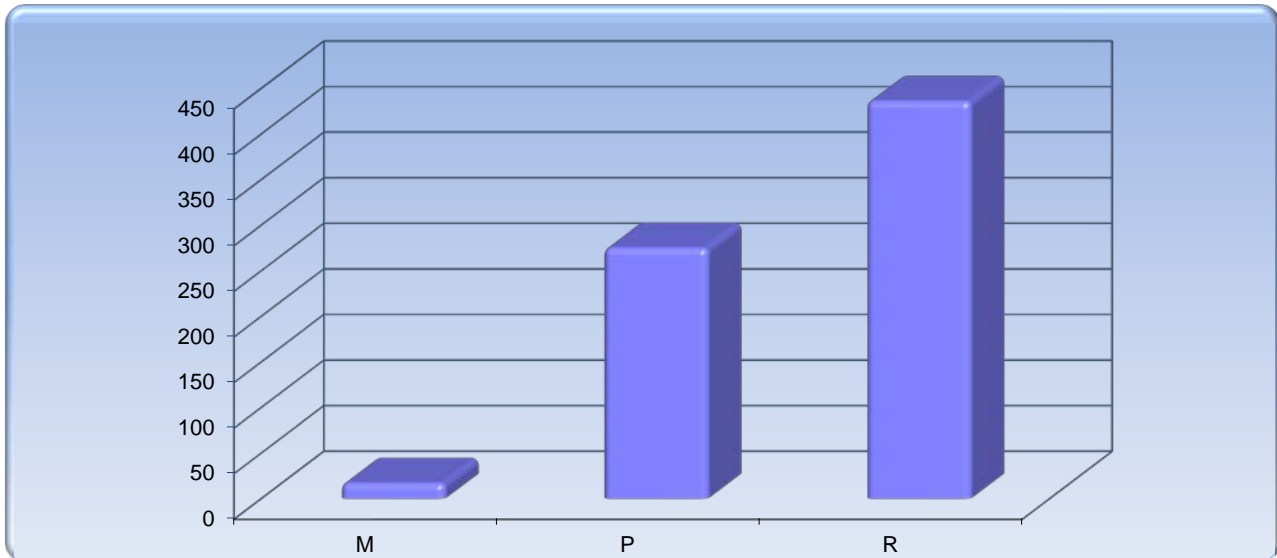
¹ Źródło: Biuro Penitencjarne CZSW



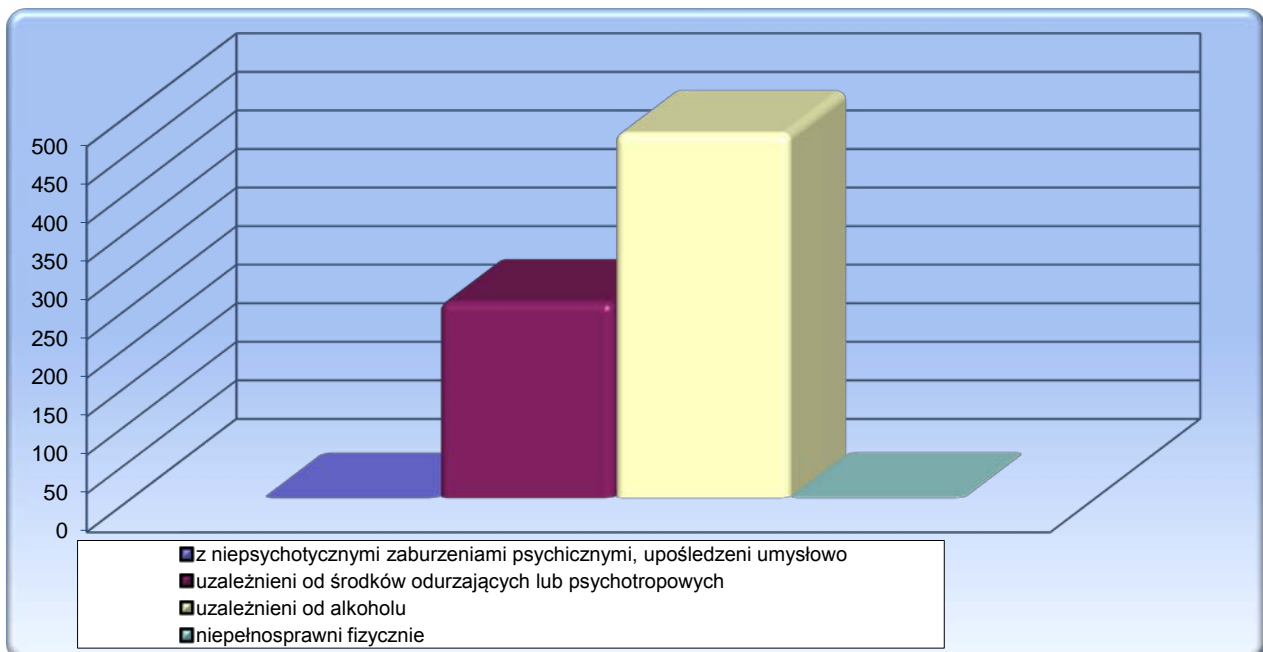
TABL. 13 Skazani zakwalifikowani do systemu terapeutycznego poza oddziałem
-stan w dniu 31.12.2018¹

Wyszczególnienie	III kwartał 2018 r.	IV kwartał 2018 r.	Z rubryki 3:			
			kobiety	M	P	R
1	2	3	4	5	6	7
Ogółem	803	728	56	17	275	436
z niepsychotycznymi zaburzeniami psychicznymi, upośledzeni umysłowo	1	0	0	0	0	0
uzależnieni od środków odurzających lub psychotropowych	241	254	32	15	80	159
uzależnieni od alkoholu	561	473	24	2	195	276
niepełnosprawni fizycznie	0	1	0	0	0	1

Wykres 9 Skazani zakwalifikowani do systemu terapeutycznego poza oddziałem w podziale na grupy



Wykres 10 Skazani zakwalifikowani do systemu terapeutycznego poza oddziałem wg przyczyn skierowania



¹ Źródło: Biuro Penitencjarne CZSW



ZESTAWIENIE ZE WSZYSTKICH OKRĘGÓW

TABL. 14 Liczba udzielonych przepustek i zezwoleń na czasowe opuszczenie zakładu karnego, aresztu śledczego¹

Przepustki i zezwolenia określone w :	Liczba osób korzystających		Liczba przepustek i zezwoleń		Samowolne przedłużenie czasu przepustki lub zezwolenia w IV kwartale 2018					
	III kwartał 2018 r.	IV kwartał 2018 r.	III kwartał 2018 r.	IV kwartał 2018 r.	spóźnienia*			niepowroty		
					liczba osób	liczba spóźnień	% 6/4	liczba osób	liczba niepowrotów	% 9/4
	0	1	2	3	4	5	6	7	8	9
Ogółem			17252	14099	105	106	0,75%	29	29	0,21%
art. 91 pkt 7 kkw	787	728	856	796	4	4	0,50%	4	4	0,50%
art. 92 pkt 9 kkw	653	559	1027	877	9	9	1,03%	1	1	0,11%
art. 138 § 1 pkt 7 kkw	3459	3202	9267	7239	47	47	0,65%	9	9	0,12%
art. 138 § 1 pkt 8 kkw	2624	2490	4979	4247	35	36	0,85%	8	8	0,19%
art. 165 § 2 kkw	53	43	75	73	1	1	1,37%	1	1	1,37%
art. 141a § 1 kkw (bez asysty)	556	446	719	583	7	7	1,20%	6	6	1,03%
art. 141a § 1 kkw (z asystą)	62	53	68	60	2	2	3,33%	0	0	0,00%
art. 141a § 1 kkw (konwój)	249	216	261	224	0	0	0,00%	0	0	0,00%

* przez spóźnienie należy rozumieć samowolne przedłużenie czasu przepustki lub zezwolenia zakończone dobrowolnym zgłoszeniem się nie później niż 24 godziny po wyznaczonym terminie powrotu

TABL. 14A Liczba osadzonych korzystających z przepustek i zezwoleń

Wyszczególnienie	III kwartał 2018 r.	IV kwartał 2018 r.
Liczba zezwoleń udzielonych tymczasowo aresztowanym	0	0
Liczba osadzonych korzystających z przepustek i zezwoleń	5316	4948

TABL. 15 Liczba udzielonych zezwoleń na opuszczenie zakładu karnego, aresztu śledczego przez dyrektorów jednostek penitencjarnych¹

Zezwolenia określone w :	Liczba osób korzystających		Liczba zezwoleń		Samowolne przedłużenie czasu zezwolenia w IV kwartale 2018 r.					
	III kwartał 2018 r.	IV kwartał 2018 r.	III kwartał 2018 r.	IV kwartał 2018 r.	spóźnienia*			niepowroty		
					liczba osób	liczba spóźnień	% 6/4	liczba osób	liczba niepowrotów	% 9/4
	0	1	2	3	4	5	6	7	8	9
Ogółem	6205	5046	17427	13197	9	9	0,07%	4	4	0,03%
art. 91 pkt 3 kkw	646	498	3493	2972	1	1	0,03%	3	3	0,10%
nauczanie	54	83	434	760	1	1	0,13%	2	2	0,26%
szkolenie	204	101	1552	887	0	0	0,00%	1	1	0,11%
zajęcia terapeutyczne	388	314	1507	1325	0	0	0,00%	0	0	0,00%
art. 91 pkt 4 kkw	4746	3787	11571	8191	3	3	0,04%	1	1	0,01%
zajęcia kult. - oświatowe	3298	2959	7295	6050	3	3	0,05%	1	1	0,02%
sportowe	1448	828	4276	2141	0	0	0,00%	0	0	0,00%
art. 92 pkt 3 kkw	66	60	281	271	5	5	1,85%	0	0	0,00%
nauczanie	13	13	59	88	0	0	0,00%	0	0	0,00%
szkolenie	9	13	51	63	0	0	0,00%	0	0	0,00%
zajęcia terapeutyczne	44	34	171	120	5	5	4,17%	0	0	0,00%
art. 92 pkt 4 kkw	432	414	769	727	0	0	0,00%	0	0	0,00%
zajęcia kult. - oświatowe	321	350	576	613	0	0	0,00%	0	0	0,00%
sportowe	111	64	193	114	0	0	0,00%	0	0	0,00%
art. 92 pkt 5 kkw	294	239	1233	645	0	0	0,00%	0	0	0,00%
zajęcia kult. - oświatowe	202	167	589	430	0	0	0,00%	0	0	0,00%
sportowe	92	72	644	215	0	0	0,00%	0	0	0,00%
art. 131 § 2 kkw	21	48	80	391	0	0	0,00%	0	0	0,00%

* przez spóźnienie należy rozumieć samowolne przedłużenie czasu zezwolenia zakończone dobrowolnym zgłoszeniem się nie później niż 1 godzina po wyznaczonym terminie powrotu

¹ Źródło: Biuro Penitencjarne CZSW



TABL. 16 Warunkowe zwolnienia ¹

Wyszczególnienie	lipiec - wrzesień 2018r.	październik - grudzień 2018r.	%	
Ogółem	7178	8001	100,00%	
Wnioski rozpatrzone pozytywnie	2036	2202	27,52%	100,00%
- dyrektora zakładu karnego	1123	1174	14,67%	53,32%
- prokuratora lub sądu	0	1	0,01%	0,05%
- kuratora zawodowego	2	1	0,01%	0,05%
- skazanego	911	1026	12,82%	46,59%
Wnioski rozpatrzone negatywnie	5142	5798	72,47%	100,00%
- dyrektora zakładu karnego	148	200	2,50%	3,45%
- prokuratora lub sądu	0	0	0,00%	0,00%
- kuratora zawodowego	2	3	0,04%	0,05%
- skazanego	4992	5595	69,93%	96,50%
Warunkowo przedterminowo zwolnieni przez sąd z urzędu	0	1	0,01%	100,00%

TABL. 17 Warunkowe zwolnienia - wnioski rozpatrzone pozytywnie ¹

Wyszczególnienie	lipiec - wrzesień 2018r.	październik - grudzień 2018r.	%	
Ogółem	2036	2203	100,00%	
Wniosek dyrektora zakładu karnego	1123	1174	53,29%	100,00%
- grupa M	9	5	0,23%	0,43%
- grupa P	726	727	33,00%	61,93%
- grupa R	388	442	20,06%	37,65%
- grupa W	0	0	0,00%	0,00%
Wniosek skazanego, obrońcy, sądowego kuratora zawodowego, prokuratora lub sądu	913	1028	46,66%	100,00%
- grupa M	10	6	0,27%	0,58%
- grupa P	507	549	24,92%	53,40%
- grupa R	396	473	21,47%	46,01%
- grupa W	0	0	0,00%	0,00%
Warunkowo przedterminowo zwolnieni przez sąd z urzędu	0	1	0,05%	100,00%
- grupa M	0	0	0,00%	0,00%
- grupa P	0	0	0,00%	0,00%
- grupa R	0	1	0,05%	0,00%
- grupa W	0	0	0,00%	0,00%

TABL. 18 Warunkowe zwolnienia - wnioski rozpatrzone negatywnie ¹

Wyszczególnienie	lipiec - wrzesień 2018r.	październik - grudzień 2018r.	%	
Ogółem	5142	5798	100,00%	
Wniosek dyrektora zakładu karnego	148	200	3,45%	100,00%
- grupa M	0	0	0,00%	0,00%
- grupa P	105	124	2,14%	62,00%
- grupa R	43	76	1,31%	38,00%
- grupa W	0	0	0,00%	0,00%
Wniosek skazanego, obrońcy, sądowego kuratora zawodowego, prokuratora lub sądu	4994	5598	96,55%	100,00%
- grupa M	53	58	1,00%	1,04%
- grupa P	2365	2636	45,46%	47,09%
- grupa R	2576	2904	50,09%	51,88%
- grupa W	0	0	0,00%	0,00%

¹ Źródło: Biuro Penitencjarne CZSW

TABL. 19 Pozytywnie i negatywnie rozpatrzone wnioski o warunkowe przedterminowe zwolnienie ¹

Grupa klasyfikacyjna i system wykonywania kary		III kwartał 2018 r.	IV kwartał 2018 r.	z rubryki 3 wnioski rozpatrzone :				Warunkowo przedterminowo zwolnieni przez sąd z urzędu w IV kwartale 2018	
				pozytywnie		negatywnie			
				dyrektora zakładu karnego	pozostałe	dyrektora zakładu karnego	pozostałe		
1	2	3	4	5	6	7	8		
Ogółem		7178	8001	1174	1028	200	5598	1	
Razem - grupa M		72	69	5	6	0	58	0	
M	1	programowany	34	39	1	1	0	37	0
		terapeutyczny	1	2	0	0	0	2	0
	2	programowany	35	26	4	5	0	17	0
		terapeutyczny	1	0	0	0	0	0	0
	3	programowany	1	2	0	0	0	2	0
		terapeutyczny	0	0	0	0	0	0	0
Razem - grupa P		3703	4036	727	549	124	2636	0	
P	1	zwykły	353	362	1	26	0	335	0
		programowany	711	764	16	51	5	692	0
		terapeutyczny	115	104	0	5	0	99	0
	2	zwykły	240	244	14	51	0	179	0
		programowany	1782	1980	451	351	64	1114	0
		terapeutyczny	32	42	0	4	0	38	0
	3	zwykły	5	8	2	0	0	6	0
		programowany	465	530	243	61	55	171	0
		terapeutyczny	0	2	0	0	0	2	0
Razem - grupa R		3403	3896	442	473	76	2904	1	
R	1	zwykły	455	520	3	38	1	478	0
		programowany	814	897	13	84	3	797	0
		terapeutyczny	110	110	0	5	1	104	0
	2	zwykły	355	383	10	72	1	299	1
		programowany	1411	1580	284	224	51	1021	0
		terapeutyczny	25	105	21	7	3	74	0
	3	zwykły	7	6	1	1	0	4	0
		programowany	225	285	110	42	16	117	0
		terapeutyczny	1	10	0	0	0	10	0
W		0	0	0	0	0	0	0	

¹ Źródło: Biuro Penitencjarne CZSW

TABL. 20 Zażalenia złożone przez dyrektorów jednostek penitencjarnych na odmowę udzielenia warunkowego przedterminowego zwolnienia na ich wniosek ¹

Wyszczególnienie		III kwartał 2018	IV kwartał 2018	
Zażalenia	złożone	155	135	
	rozpatrzone*	negatywnie	79	138
		pozytywnie	31	22
Sprawy badane przez komisje penitencjarne w związku z nabyciem przez skazanego uprawnień do ubiegania się o warunkowe przedterminowe zwolnienie		8829	9181	

*- rozpatrzone w aktualnym kwartale sprawozdawczym

TABL. 21 Samoagresje w kwartale sprawozdawczym ¹

Wyszczególnienie	III kwartał 2018 r.	IV kwartał 2018 r.
Ogółem	56	40
- odmowa przyjmowania pokarmów	0	1
- samouszkodzenia	4	2
- usiłowania samobójcze	52	37

TABL. 22 Przyczyny samoagresji ¹

Wyszczególnienie	III kwartał 2018 r.	IV kwartał 2018 r.
Ogółem	56	40
- z powodu działalności administracji	8	9
- z powodu presji podkultury przestępczej	0	0
- z powodu uczestnictwa w podkulturze przestępczej	0	0
- z powodu działalności sądu , prokuratora	1	2
- z innych powodów	47	29

¹ Źródło: Biuro Penitencjarne CZSW



TABL. 23 Wykonanie kary umieszczenia w celi izolacyjnej¹

Wyszczególnienie	III kwartał 2018 r.	IV kwartał 2018 r.
Ogółem	1098	1008
- grupa M	57	51
- grupa P	373	313
- grupa R	560	531
- grupa W	0	0
- tymczasowo aresztowani	108	113

TABL. 24 Zastosowanie art.46 § 1 KK, wobec skazanych¹

Wyszczególnienie	III kwartał 2018 r.	IV kwartał 2018 r.
art. 46 § 1 KK	18904	18651

TABL. 25 Liczba osób wobec których wykonano badania psychologiczne i psychiatryczne¹

Wyszczególnienie	Liczba osób przebadanych w okresie sprawozdawczym			
	w ośrodkach diagnostycznych		poza ośrodkami diagnostycznymi	
	Ogółem	w tym zarząd. przez sędziego penitencjarnego	Ogółem	w tym zarząd. przez sędziego penitencjarnego
	310	23	0	0
młodociani, którym pozostało co najmniej 6 miesięcy do nabycia prawa do ubiegania się o warunkowe zwolnienie	80	0	0	0
młodociani sprawiający trudności wychowawcze	0	0	0	0
inne osoby	230	23	0	0

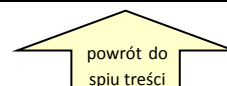
¹ Źródło: Biuro Penitencjarne CZSW

TABL. 26 Wykonanie budżetu więziennictwa ²

Wyszczególnienie		Budżet po zmianach na 2018 r. (w tys. zł.)	Wykonanie do 31.12. 2018 r. (w tys. zł.)	% wykonania planu rocznego	% wykonania w stosunku do upływu czasu
Dochody ogółem		3 589	11 421	318,22	318,22
w tym:	z działalności więziennictwa	3 219	9 197	285,71	285,71
	pozostała działalność	370	2 224	601,08	601,08
Wydatki ogółem		4 596 027	4 594 727	99,97	99,97
w tym:	na więziennictwo	3 111 947	3 110 672	99,96	99,96
	na świadczenia emerytalne	1 461 433	1 461 433	100,00	100,00
	na pozostałą działalność	22 647	22 622	99,89	99,89

TABL.27 Wykonanie wydatków "więziennictwo" ²

Wyszczególnienie		Budżet po zmianach na 2018 r. (w tys. zł.)	Wykonanie do 31.12. 2018 r. (w tys. zł.)	% wykonania planu rocznego	% wykonania w stosunku do upływu czasu
Wydatki ogółem		3 111 947	3 110 672	99,96	99,96
w tym:	świadczenia na rzecz osób fizycznych	137 470	137 465	100,00	100,00
	uposażenia i wynagrodzenia	1 817 505	1 817 337	99,99	99,99
	zakupy towarów i usług	650 135	649 152	99,85	99,85
	pozostałe wydatki bieżące	263 724	263 617	99,96	99,96
	wydatki majątkowe	243 113	243 101	100,00	100,00

² Źródło: Biuro Budżetu CZSW

Opracowały:
1.mjr Aneta Pniewska
2.mjr Agnieszka Zientarska

Warszawa 30.01.2019 r.